



## NYUGDÍJ 2024

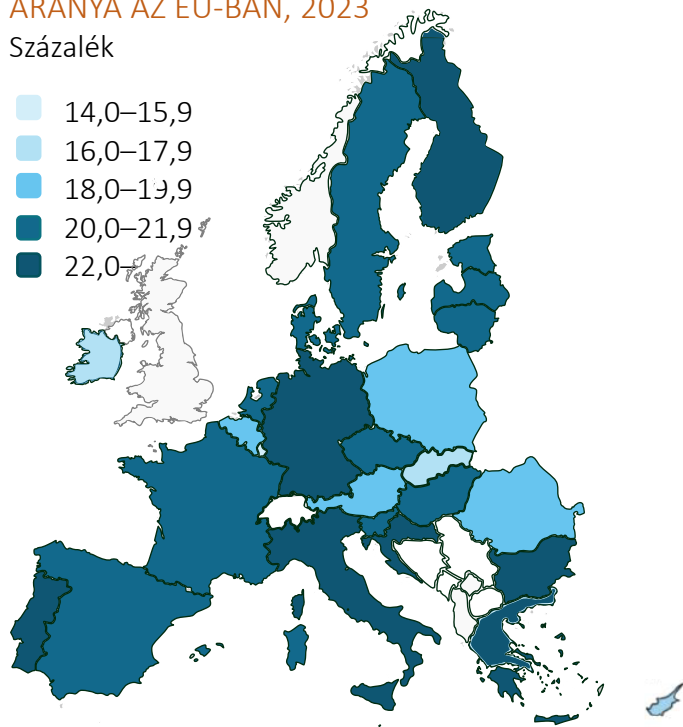
Rendszeresen publikált Infotablónk célja a nyugdíj témával kapcsolatos egyes mutatók ismertetése. Az évente megjelenő kiadvány a legfrissebb nyilvános adatokat tartalmazza, Magyarországra fókuszál, de néhány esetben nemzetközi összehasonlító adatokat is közöl.

### AZ IDŐS NÉPESSÉG (65 ÉVEN FELÜLIEK) ARÁNYA AZ EU-BAN, 2023

1

Százalék

- 14,0–15,9
- 16,0–17,9
- 18,0–19,9
- 20,0–21,9
- 22,0–




### 65 ÉVES KORBAN VÁRHATÓ ÉLETTARTAM AZ OECD NÉHÁNY TAGÁLLAMÁBAN, 2021 (év)

2



nők



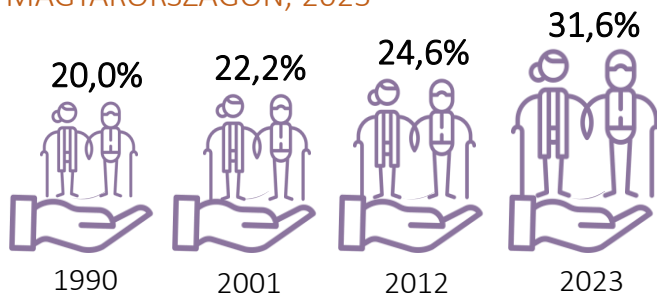
férfiak



OECD-min.		OECD-max.	
15,5	BG	23,5	ES
11,6	BG	20,5	IS

### AZ IDŐS NÉPESSÉG ELTARTOTTSAGI RÁTÁJA\* MAGYARORSZÁGON, 2023

4



\*A 65 éves és annál idősebb népesség a 15–64 éves népesség százalékában.

A Nyugdíjfolyósító Igazgatóság 2023 elején

3

a lakosság **25,3** százalékának folyósított

nyugdíjat vagy valamilyen egyéb ellátást.

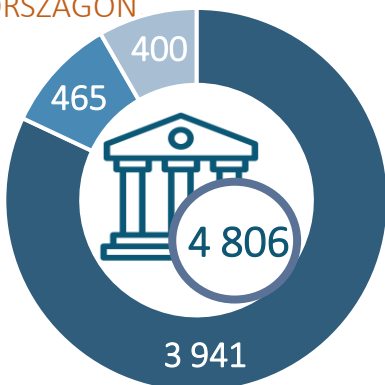
(Öregségi és hozzátartozói, vagyis özvegyi és szülői nyugdíj, árvaellátás.)

(Életkoron alapuló, megváltozott munkaképességűeknek járó ellátások, egyéb járadékok, járandóságok.)

### A NYUGDÍJBIZTOSÍTÁSI ALAP KIADÁSAI MAGYARORSZÁGON 2022 (Mrd Ft)

5

- Öregségi nyugdíj
- Hozzá tartozói ellátások
- Egyéb

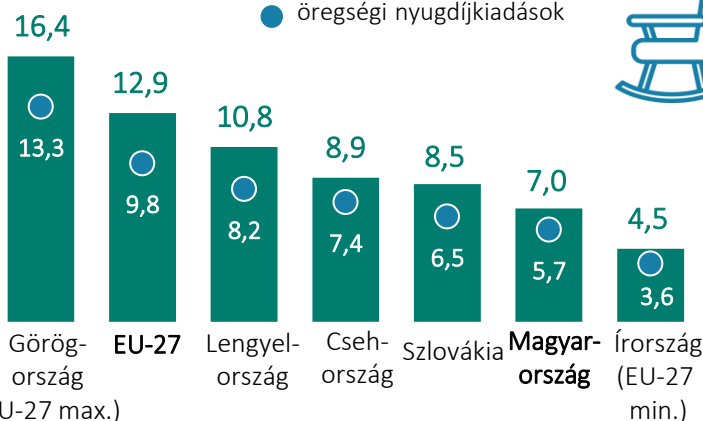


### A NYUGDÍJKIADÁSOK GDP-HEZ VISZONYÍTOTT ARÁNYA AZ EU NÉHÁNY TAGÁLLAMÁBAN, 2021

6


Százalék

- Nyugdíjtípusú kiadások, melyen belül
- öregségi nyugdíjkiadások



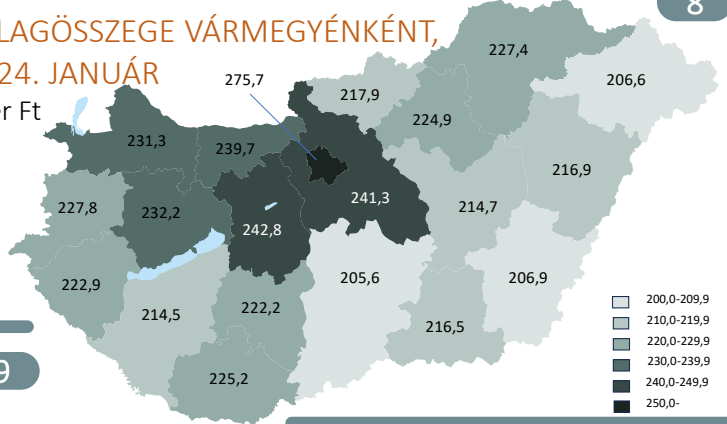
**A NYUGDÍJFOLYÓSÍTÓ IGAZGATÓSÁG ÁLTAL ELLÁTÁSBAN RÉSZESÜLŐK, 2023**

Ellátásban részesült: 2 millió 423 ezer fő, a népesség 25,3 százaléka




**AZ ÖREGSÉGI NYUGDÍJAK EGY FŐRE JUTÓ HAVI ÁTLAGÖSSZEGE VÁRMEGYÉNKÉNT, 2024. JANUÁR**

Ezer Ft



**AZ ÖREGSÉGI NYUGDÍJASOK LÉTSZÁMA A NYUGDÍJÖSSZEGEK EGYES INTERVALLUMAIBAN, 2023. JANUÁR**



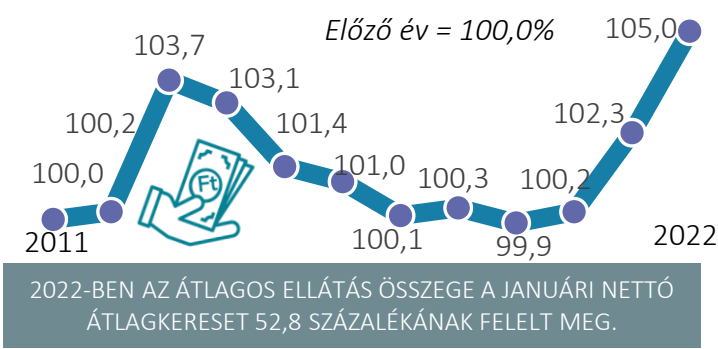
**„NŐK 40”**

2023-ban a nőknek szóló, 40 év jogosultság alapján járó nyugdíjigénylés lehetőségével közel 30 ezer nő élt. 2023 elején az átlagnyugdíjuk 230 ezer Ft volt.

2022. január

161 ezer nő részesült ebben az öregségi nyugdíjtipusban!

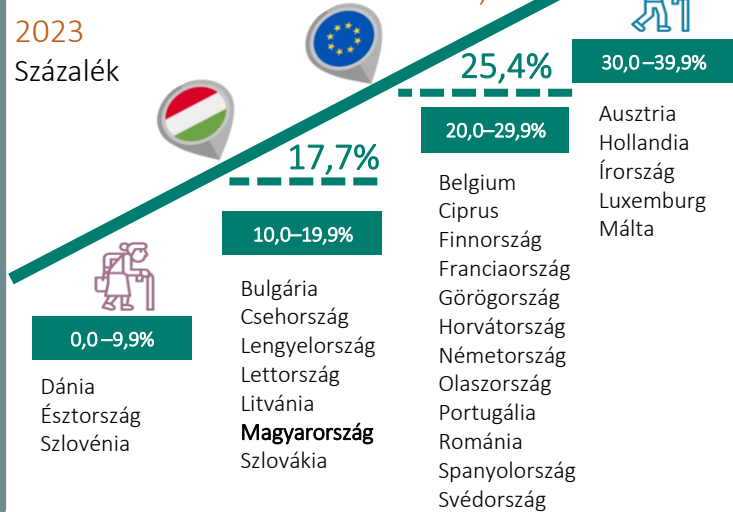
**A NYUGDÍJAK REÁLÉRTÉKÉNEK VÁLTOZÁSA, 2011–2022**



2022-BEN AZ ÁTLAGOS ELLÁTÁS ÖSSZEGE A JANUÁRI NETTÓ ÁTLAGKERESET 52,8 SZÁZALÉKÁNAK FELELT MEG.

**A FÉRFI ÉS NŐI NYUGDÍJAK KÖZÖTTI KÜLÖNBSÉG AZ EU-BAN, 2023**

Százalék



2008 óta az öregségi nyugdíjminimum összege változatlan: **28 500 Ft**

**FORRÁSOK** > 1 > Eurostat [[demo\\_pjanind](#)] | 2 > OECD: [Life expectancy at age 65](#) | 3, 7 > KSH-STADAT: [25.1.1.38](#) | 4 > [Demográfiai évkönyv, 2022](#): 1.1.9 | 5, 9, 10, 11 > [Magyar Statisztikai évkönyv, 2022](#): 3.5.2, 3.5.29, 3.5.31, 3.5.32, 3.5.31 | 6 > Eurostat [[spr\\_exp\\_pens](#)] | 10 > [Szociális statisztikai évkönyv 2021](#): 11.10, 11.11 | 8, 10 > KSH-STADAT: [25.1.1.41](#), [25.1.2.12](#) | 12 > Eurostat [[EU-SILC survey](#)] | 13 > [168/1997. \(X. 6.\) Korm. Rendelet](#): 11. §