





IPAR ÉS ÉPÍTŐIPAR 2024/2

Az Infotabló a hazai ipar és építőipar teljesítményét, változásait és néhány ágazati jellemzőjét mutatja be. E kiadvány adatai döntően 2024. I. negyedévére, illetve áprilisára vonatkoznak. Utolsó ábrája változó, egy-egy iparágat emel ki.

AZ IPAR ÉS AZ ÉPÍTŐIPAR RÉSZESEDESE AZ ORSZÁG BRUTTÓ HOZZÁADOTT ÉRTÉKÉBŐL 2023-BAN, AZ ELSŐ HÁROM EU-TAGORSZÁG (százalék)

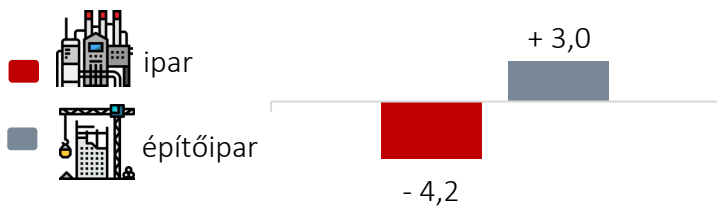
1



A BRUTTÓ HOZZÁADOTT ÉRTÉK VÁLTOZÁSA, MAGYARORSZÁG, 2024. I. NEGYEDÉV

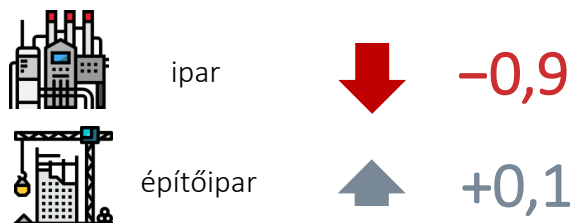
2

Százalék, 100% = 2023. I. negyedév



HOZZÁJÁRULÁS A GDP VOLUMENVÁLTOZÁSAHOZ, 2024. I. NEGYEDÉV (százalékpont)

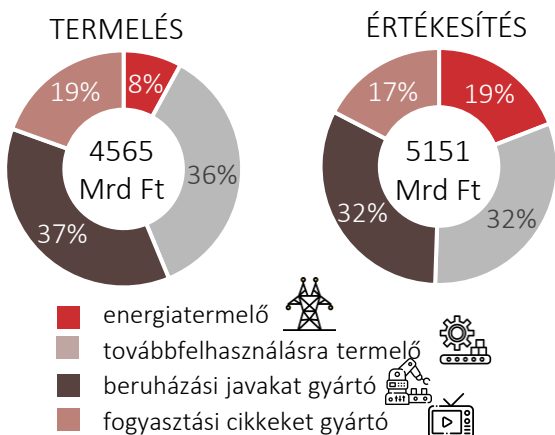
3



1,1% volt a GDP volumenváltozása az előző év azonos időszakához képest.

AZ IPARI TERMELÉS ÉS ÉRTÉKESÍTÉS MEGOSZLÁSA ÁGAZATCSOPORTONKÉNT, 2024. ÁPRILIS

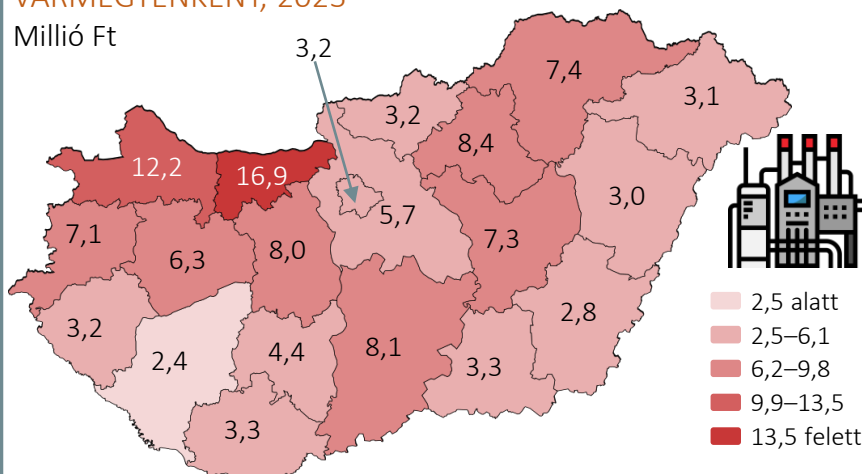
4



AZ EGY LAKOSRA JUTÓ IPARI TERMELÉS NAGYSÁGA* VÁRMEGYÉNKENKÉNT, 2023

5

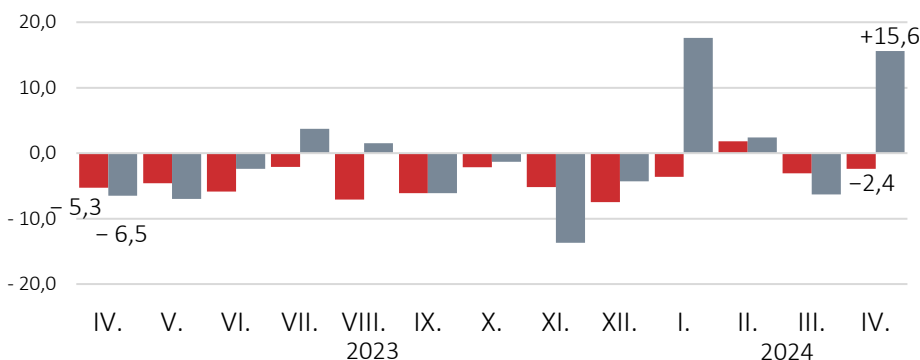
Millió Ft



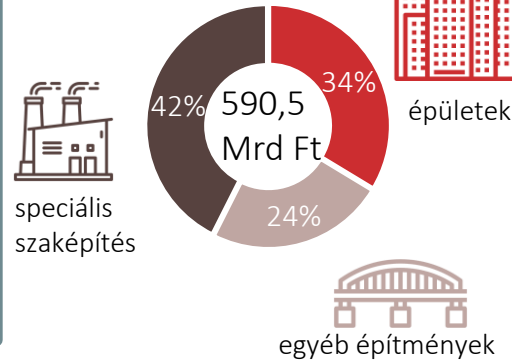
*A négy főnél többet foglalkoztató vállalkozások telephely szerinti adatai alapján.

A TERMELÉS VOLUMENVÁLTOZÁSA, 2023. IV.–2024. IV. HÓ 6

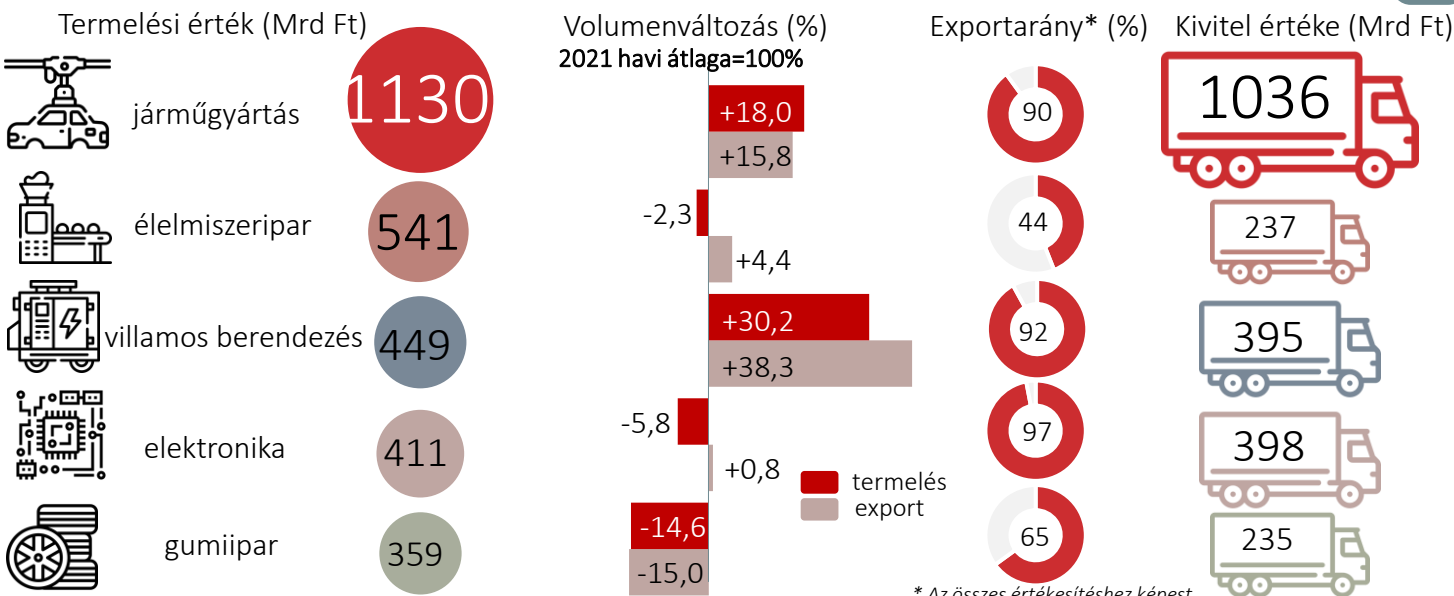
Változás az előző év azonos időszakához képest, százalék




AZ ÉPÍTŐIPARI TERMELÉS ÉRTÉKE ÁGAZATONKÉNT, 2024. ÁPRILIS 7



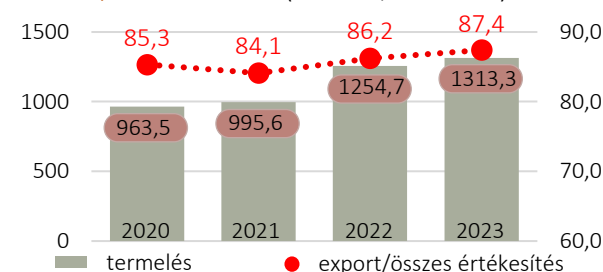
EGYES FELDOLGOZÓIPARI ÁGAZATOK, 2024. ÁPRILIS 8



LÉTSZÁM ÉS HAVI KERESET (ezer fő és ezer Ft) 9



GYÓGYSZERIPARI TERMELÉS ÉS EXPORT-ARÁNY, 2020–2023 (Mrd Ft, százalék) 10



FORRÁSOK > 1 > Eurostat [[nama_10_a10](#)] | 2, 3 > KSH; Bruttó hazai termék (GDP), KSH Gyorstájékoztató, [2024. június 4.](#) | 4 > KSH-STADAT: [13.2.1.21.](#); [13.2.1.23.](#) | 5 > KSH: Fókuszban a vármegyék – [2023. I. – IV. negyedév](#) | 6 > KSH-STADAT: [13.2.1.3.](#); [7.2.1.1.](#) | 7 > KSH-STADAT: [7.2.1.3.](#) | 8, 10 > KSH- STADAT: [13.2.1.5.](#); [13.2.1.7.](#); [13.2.1.20.](#); [13.2.1.17.](#); [13.2.1.9.](#) | 9 > KSH-STADAT: [20.2.1.17.](#); [20.2.1.48.](#)