



PÉNZÜGYEK 2022/1

Negyedévente publikált Infotablónk célja egyes pénzügyi indikátorok bemutatása. A kiadvány negyedévente jelenik meg, a legfrissebb nyilvános adatokkal. Magyarországra fókuszál, de néhány esetben nemzetközi összehasonlító számokat is közöl.

FOGYASZTÓI ÁRAK ÉVES VÁLTOZÁSA, 2022. FEBRUÁR (százalék)

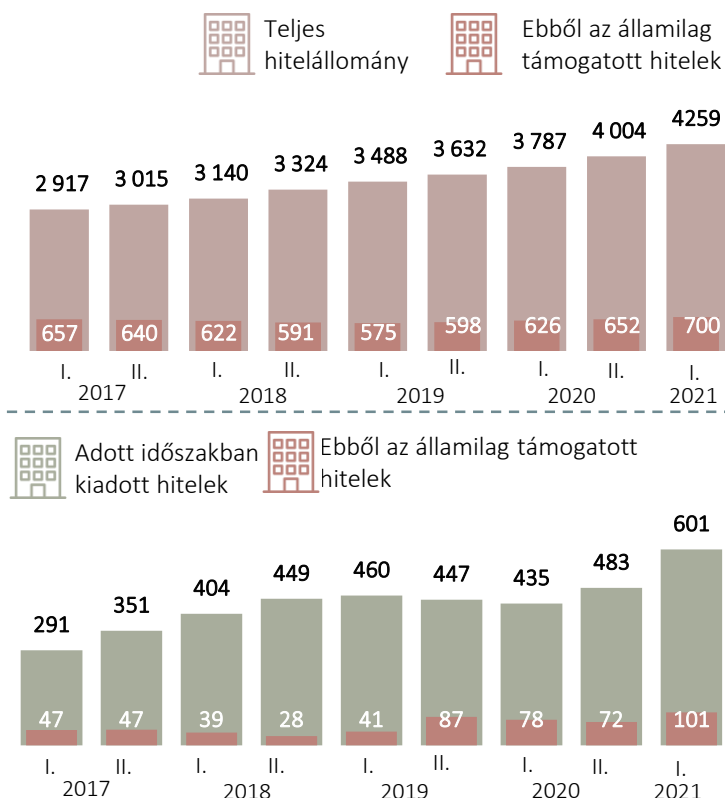
1



LAKÁSCÉLÚ HITELEK ÖSSZEGE, 2017–2021

2

Milliárd forint, féléves bontásban

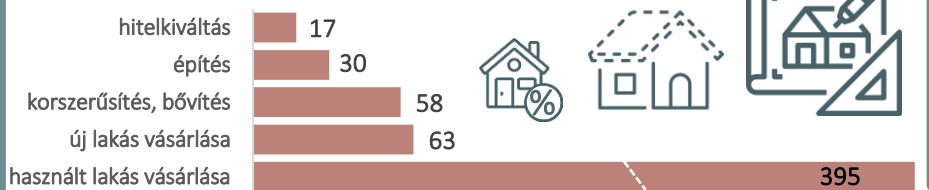


8,3% volt az infláció éves mértéke 2022 februárjában.

LAKÁSCÉLÚ HITELEK ÉS TÁMOGATÁSOK FELHASZNÁLÁS SZERINT, 2021. I. FÉLÉV

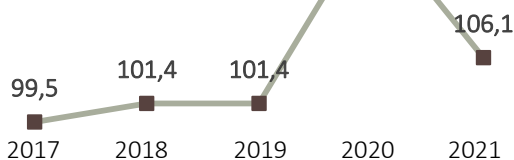
3

Milliárd forint



A HÁZTARTÁSOK NETTÓ PÉNZÜGYI VAGYONA A GDP SZÁZALÉKÁBAN, 2017 Q2–2021 Q2

4



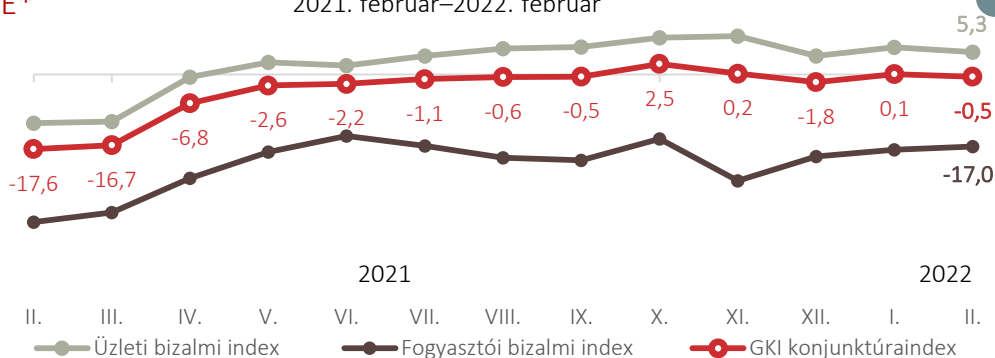
A GKI KONJUNKTÚRA-INDEXE* 2022. FEBRUÁR

2021. február–2022. február

5

-0,5

*A GKI konjunktúra-index a lakossági (fogyasztói) bizalmi index és az üzleti bizalmi index súlyozott átlaga.



INFLÁCIÓ* A V4 ORSZÁGAIBAN ÉS AZ EU ÁTLAG, 2022. JANUÁR

6

Százalék



Csehország	8,8
Lengyelország	8,7
Magyarország	7,9
Szlovákia	7,7
Euró övezet	5,1
EU-27	5,6

*Harmonizált fogyasztóiár-index (HICP)

ÁLLAMADÓSSÁG, 2021. III. NEGYEDÉV

8

A GDP százalékában



90,1%

EU-27 átlaga



97,7%

Euró övezet átlaga



80,3%

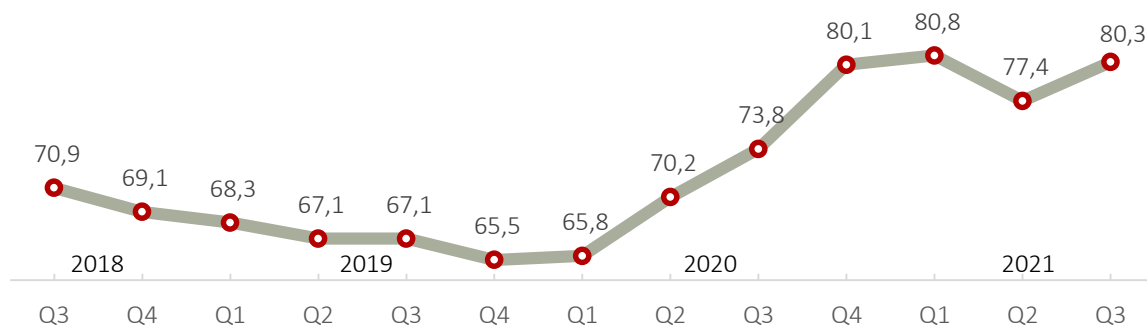
Magyarország

AZ EURÓPAI UNIÓBAN A LEGALACSONYABB GDP-ARÁNYOS ÁLLAMADÓSSÁGA ÉSZTORSZÁGNAK (19,6%), A LEGMAGASABB GÖRÖGORSZÁGNAK (200,7%) VOLT.

MAGYARORSZÁG ÁLLAMADÓSSÁGÁNAK ALAKULÁSA 2018. III. NEGYEDÉVÉTŐL 2021. III. NEGYEDÉVÉIG

9

A GDP százalékában



FORRÁSOK > 1 > KSH: Fogyasztói árak, Gyorstájékoztató [2022. február](#) | 2, 3 > KSH-STADAT: [18.2.1.10](#). Lakáscélú hitelek | 4 > MNB: Lakáspiaci jelentés, [2021. november](#) | 5 > GKI: Konjunktúraindex, 2022. február | 6 > Eurostat: HICP monthly data [[prc_hicp_manr](#)] | 7 > Eurostat: Quarterly non-financial accounts for general government [[gov_10q_ggnfa](#)] | 8, 9 > Eurostat: Quarterly government debt [[gov_10q_ggdebt](#)]

AZ EU TAGÁLLAMAINAK KÖLTSÉGVETÉSI EGYENLEGE, 2021. III. NEGYEDÉV

7

A GDP százalékában

A tagállamok statisztikai hatóságai által önkéntesen szolgáltatott, szezonálisan és munkanapok szerint kiigazított adatok.



Az alábbi országokhoz nem áll rendelkezésre kiigazított adat: Görögország, Horvátország, Olaszország, Ciprus.