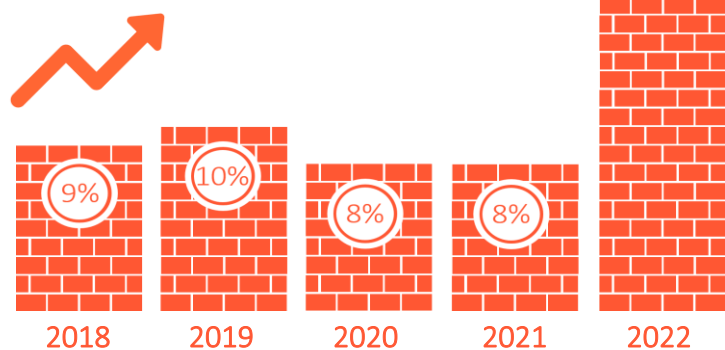


ÉPÍTŐIPARI TRENDEK

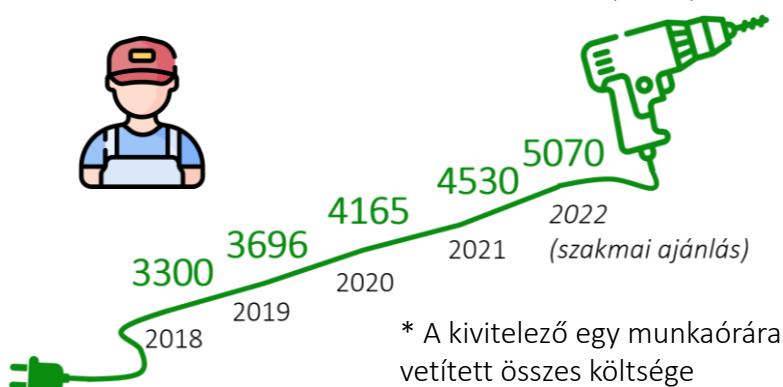
A gazdaság más ágazataihoz hasonlóan az építőipart is erőteljesen érinti a világszerte tapasztalható infláció, s bár 2021-ben szárnyalt az iparág, 2022-re már a visszaesés jelei mutatkoznak. Az alábbi Infotabló az építőiparban tapasztalható aktuális folyamatokat mutatja be.

AZ ÉPÍTŐIPARI TERMELŐI ÁRAK NÖVEKEDÉSE, 2018–2022

Minden év első hat hónapjában az előző év azonos időszakához képest




RENDELETBEN MEGHATÁROZOTT MINIMÁLIS REZSIÓRADÍJAK* ALAKULÁSA, 2018–2022 (forint)




VÁRAKOZÁSI IDŐ SZAKEMBEREKRE, 2021 ÉS 2022 FEBRUÁRJÁBAN (nap)



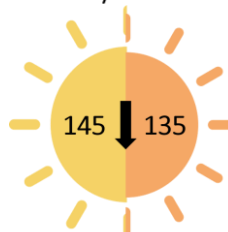
Ács



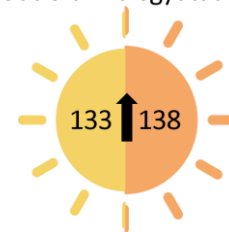
Gépezs



Villanyszerelő



Több szakma együtt átlagosan



ÉPÍTŐALAPANYAG-IPARI ÁRINDEX, 2018–2022*

Minden év júniusában az előző év júniusához képest, százalék



* Az árindex 26 építőipari alapanyag-kategória árszínvonalának súlyozott átlaga

5388

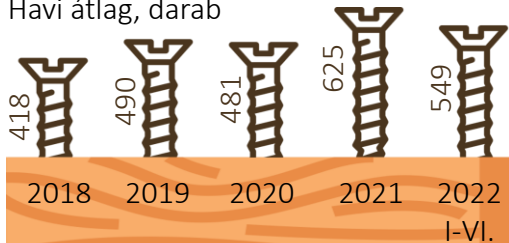
milliárd forint

Az építőipari termelés 2021-ben rekordmértéket ért el, mely a magyar GDP 6 százalékának felel meg. Ez az eredmény a 2019-es korábbi rekordév mértékét is túlszárnyalta mintegy 1000 milliárd forinttal.

ÚJONNAN BEJEGYZETT ÉPÍTŐIPARI VÁLLALKOZÁSOK SZÁMA, 2018–2022

6

Havi átlag, darab



ÉPÍTŐIPARI VÁLLALKOZÁSOK VÉLEMÉNYE, 2022

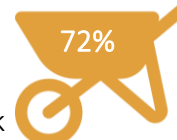
7

A megkérdezettek százalékában

Legalább fél évvel előbb le kell foglalni a szakembereket



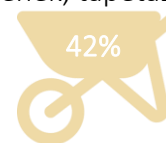
2021 óta nem tud új munkaerőt alkalmazni



A szakemberek munkadíjai egy év alatt 11–30 százalékkal nőttek



Szakember helyett az emberek maguk festenek, tapétáznak

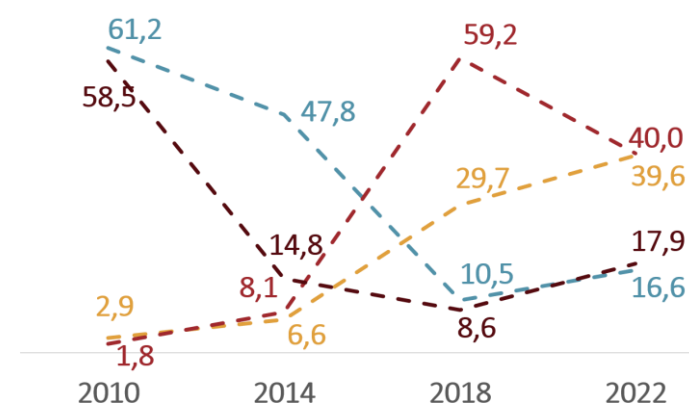


2022 MÁSODIK NEGYEDÉVÉBEN AZ ÉPÍTŐIPARI TERMELÉS 1,4 SZÁZALÉKKAL CSÖKKENT AZ EURÓPAI UNIÓBAN AZ ELŐZŐ NEGYEDÉVHEZ KÉPEST. MAGYARORSZÁGON A VISSZAESÉS UGYANEKKOR 5,5 SZÁZALÉKOS VOLT.

8

AZ ÉPÍTŐIPARI TERMELÉST GÁTLÓ TÉNYEZŐK, EU-27 (a megkérdezett építőipari vállalkozások százalékában)


9



LAKÁSÉPÍTÉSI KÖLTSÉGEK NÖVEKEDÉSE EU-27, 2021 (százalék, az előző évhez viszonyítva és helyezések)

10

(százalék, az előző évhez viszonyítva és helyezések)



AZ OROSZ-UKRÁN HÁBORÚ HATÁSÁRA 2022-BEN UNIÓ-SZERTE A VÁLLALATOK KÖZEL 40 SZÁZALÉKA TAPASZTALT ALAPANYAGHIÁNYT.

FORRÁSOK > 1 > KSH 1.2.1.23. Az építőipar termelőiár-indexei | 2 > Mapei felmérés. Közli: magyarepitok.hu, 2021. március, 2022. március | 3 > ÉVOSZ összefoglaló, 2021. november 20.; ÉVOSZ sajtóközlemény, 2022. február 22. | 4 > KSH 1.2.1.1. A főbb ármutatók, havonta | 5,7 > Újház Centrum Tavasz Trendriport 2022 | 6 > Opten.hu | 8 > Eurostat 18 August 2022 | 9, 10 > MNB Lakásipari jelentés, 2022. május |