



IPAR ÉS ÉPÍTŐIPAR 2022/2

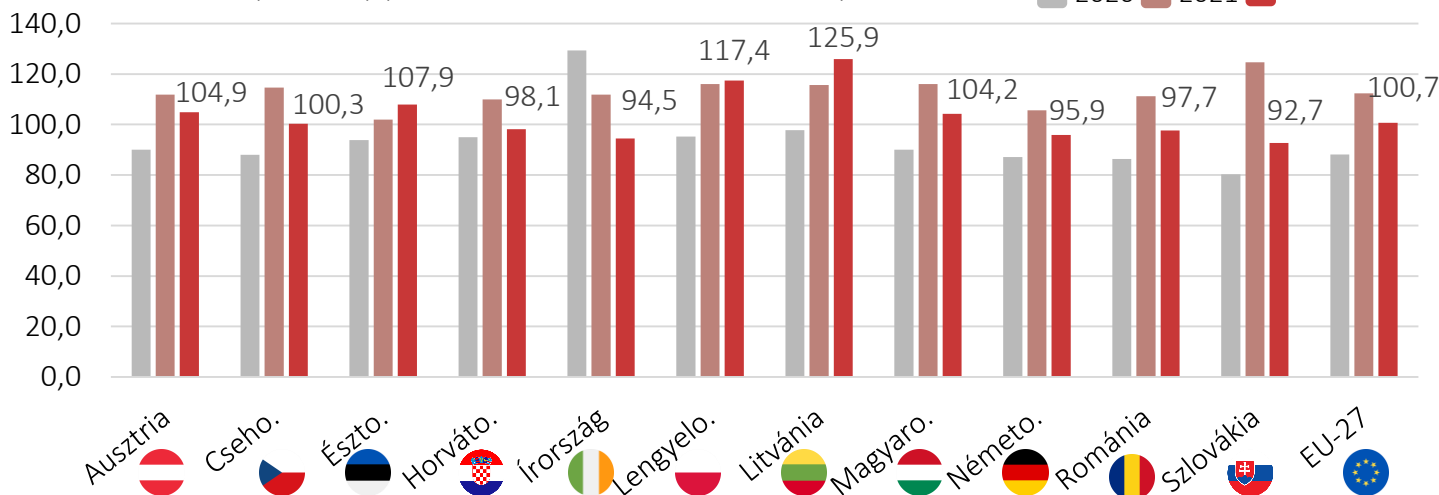
Az Infotabló a hazai ipar és építőipar teljesítményét, változásait és néhány ágazati jellemzőjét mutatja be. A kiadvány negyedévente jelenik meg, és a legfrissebb nyilvános adatokat tartalmazza. Utolsó ábrája változó, egy-egy iparágat emel ki.

AZ IPARI TERMELÉS VOLUMENINDEXE NÉHÁNY EURÓPAI UNIÓS ORSZÁGBAN, 2020–2022

1

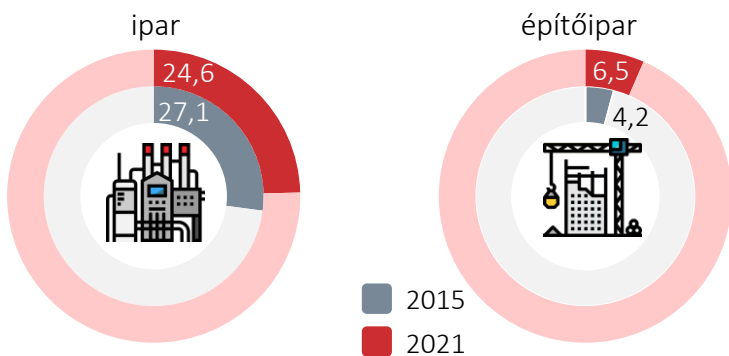
MÁRCIUS HÓNAP (százalék) (100%= az előző év azonos időszaka)

2020 2021 2022



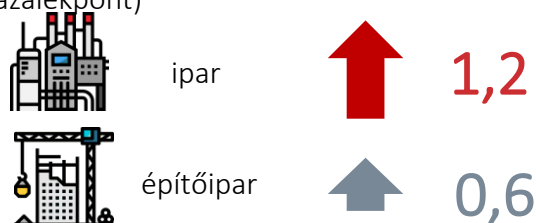
RÉSZESEDÉS A BRUTTÓ HOZZÁADOTT ÉRTÉKBŐL MAGYARORSZÁGON (százalék)

2



HOZZÁJÁRULÁS A GDP VOLUMENVÁLTOZÁSÁHOZ, 2022. II. NEGYEDÉV (százalékpont)

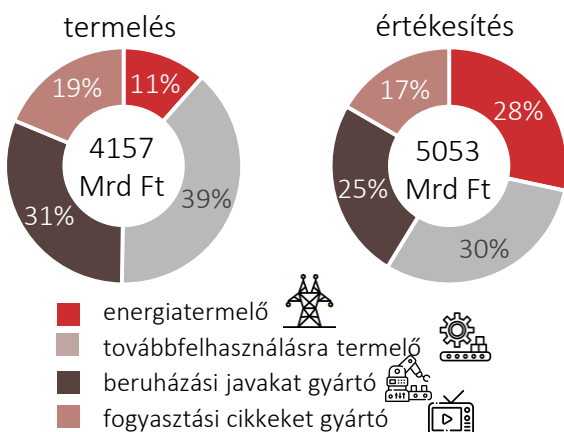
3



8,2% volt a GDP volumen-változása az előző év azonos időszakához képest.

AZ IPARI TERMELÉSI ÉRTÉK ÁGAZAT-CSOPORTONKÉNTI MEGOSZLÁSA, 2022. ÁPRILIS

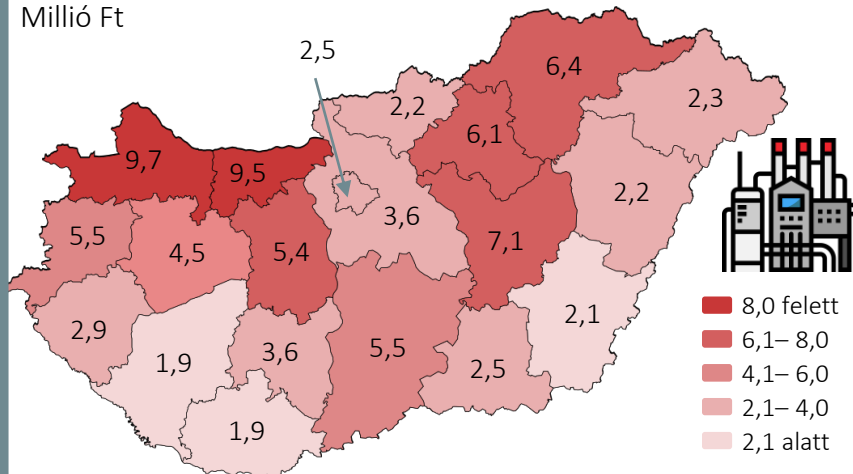
4



AZ EGY LAKOSRA JUTÓ IPARI TERMELÉS NAGYSÁGA MEGYÉNKENY, 2021. I.–IV. NEGYEDÉV

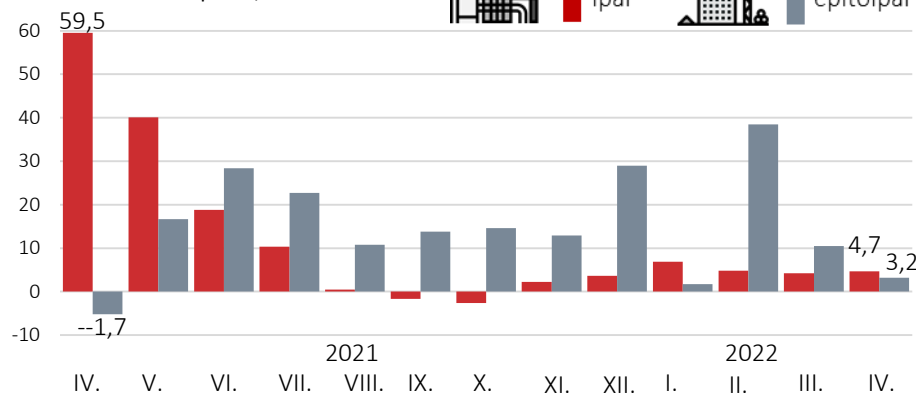
5

Millió Ft



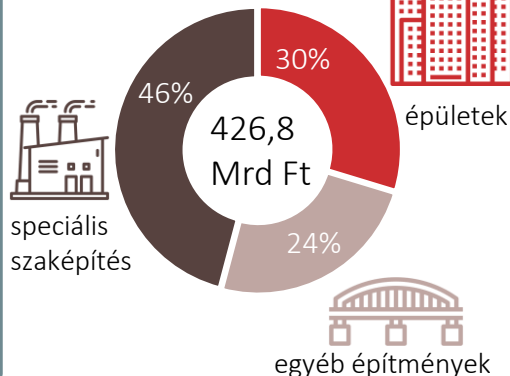
A TERMELÉS VOLUMENVÁLTOZÁSA, 2021. IV.–2022. IV.

Változás az előző év azonos időszakához képest, százalék



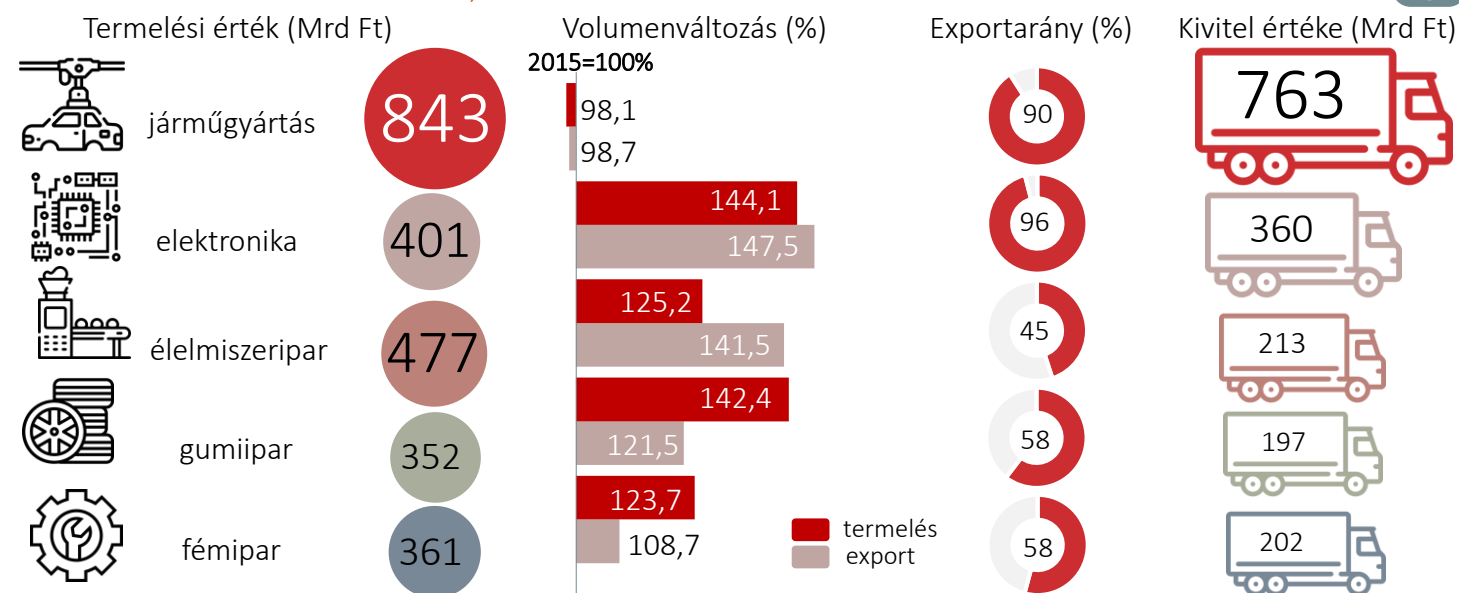
6

ÉPÍTŐIPARI TERMELÉS, 2022. ÁPRILIS



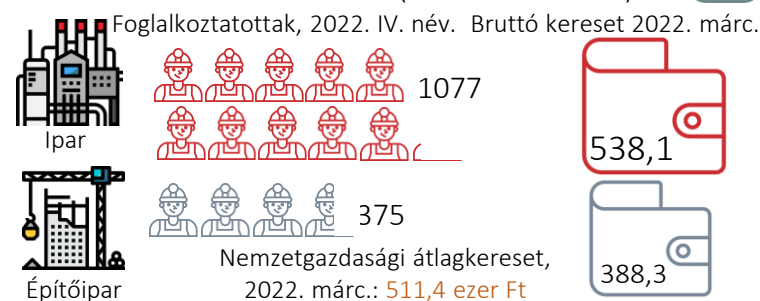
7

TOP 5 FELDOLGOZÓIPARI ÁGAZAT, 2022. ÁPRILIS



8

LÉTSZÁM ÉS HAVI KERESET (ezer fő és ezer Ft)



9

VEGYI ANYAG, TERMÉK GYÁRTÁSA



10

FORRÁSOK > 1 > KSH-STADAT: [13.2.3.1.](#) | 2 > KSH: [Magyarország számokban, 2021.](#) | 3 > KSH: [Bruttó hazai termék \(GDP\), KSH Gyorstájékoztató, 2022. június 1.](#) | 4 > KSH-STADAT: [13.2.1.21.](#); [13.2.1.23.](#) | 5 > KSH: [Fókuszban a megyék, 2021. I-IV. negyedév](#) | 6 > KSH-STADAT: [13.2.1.3.](#); [7.2.1.1.](#) | 7 > KSH-STADAT: [7.2.1.3.](#) | 8, 10 > KSH-STADAT: [13.2.1.5.](#); [13.2.1.7.](#); [13.2.1.20.](#); [13.2.1.17.](#); [13.2.1.9.](#) | 9 > KSH-STADAT: [20.2.1.17.](#); [20.2.1.55.](#) |