

**20** 12  
16  
20  
félév ek

A magnifying glass with a wooden handle is positioned over a line graph. The graph shows a blue line with several peaks and valleys. The y-axis has numerical labels: 5, 10, and 15. The background is a light, neutral color.

# **ÖSSZEHASONLÍTÓ STATISZTIKAI ADATOK**

## ORSZÁGGYŰLÉS HIVATALA, 2020

Készült a Tájékoztatási és Iromány-nyilvántartó Iroda Tájékoztatási és Módszertani Osztályán, az Informatikai Belső Fejlesztési és Ügyfélszolgálati Főosztály Belső Fejlesztői Csoportjának közreműködésével

Statisztikai időszak: **2020. január 1. - augusztus 3.** (2020. I. félév)

A statisztikai táblák adattartalmainak értelmezésekor a következőket kell figyelembe venni:

I. félév - a tavaszi rendes és a nyári rendkívüli ülészek

2012. I. félév: 2012.01.01. - 2012.07.12.

2016. I. félév: 2016.01.01. - 2016.06.13.

2020. I. félév: 2020.01.01. - 2020.08.03.

- az Országgyűlésről szóló 2012. évi XXXVI. törvény jelentősen bővítette a házelnök (és az ülésvezető elnök) fegyelmi jogkörét;
- 2020. I. félévében a COVID-19 járványra figyelemmel a frakciók az interpellációk és a szóbeli kérdések lehetőségével nem éltek, de kompenzációként az azonnali kérdésekre fordítható plenáris tárgyalási idő megkétszereződött;
- a 2014-ben hatályba lépett "új" Házsabály (az egyes házsabályi rendelkezésekről szóló 10/2014. OGY határozat) nagymértékben megváltoztatta az eljárási szabályokat, amely további jelentős változásokon ment keresztül 2020-ban is;
- az országgyűlési képviselők száma 2014-ben 386-ról 199-re csökkent;
- a 2010-2014. és 2014-2018-as ciklusokban öt frakció, a 2018-2022-es ciklusban hét frakció képviseli a választói akaratot;

**Felelős kiadó:** Törvényhozási Igazgatóság

Internet: **[www.parlament.hu](http://www.parlament.hu)**

Lezárva: 2020. augusztus 3.

email: [ktk@parlament.hu](mailto:ktk@parlament.hu)

tel.: +36 1 441-6481

## Tartalomjegyzék

	oldal
Főbb adatok az Országgyűlés tevékenységéről	1.
A pártok képviselőcsoportjainak, valamint a független képviselők részesevése a parlamenti mandátumokból	2.
Az országgyűlési ülések és ülésnapok száma	3.
A tárgyalási idő és ülésidő alakulása	4.
Felszólalások száma	5.
Benyújtott képviselői módosító indítványok száma törvényenként	6.
A képviselői módosító javaslatok és a bizottsági módosító javaslatok pontjainak aránya az összegző módosító javaslatokban a pontok eredeti benyújtója szerint	7.
Az Országgyűlés döntéseinek száma	8.
A benyújtott törvény- és határozati javaslatok, valamint az elfogadott törvények és határozatok száma	9.
A benyújtás és az elfogadás között eltelt napok száma az elfogadott törvények tekintetében	10.
A benyújtott és az elhangzott interpellációk száma	11.
A benyújtott és az elhangzott szóbeli kérdések száma	12.
A benyújtott és a megválaszolt írásbeli kérdések száma	13.
A benyújtott és az elhangzott azonnali kérdések száma	14.
A napirenden kívüli felszólalások száma	15.
A szavazások száma a szavazások tárgya szerint	16.
A mentelmi ügyek száma	17.
Az állandó és speciális bizottságok üléseinek száma és időtartama	18.
Az állandó és speciális bizottságok által megtartott ülések száma (grafikon)	19.

## Főbb adatok az Országgyűlés tevékenységéről

Megnevezés		2012.	2016.	2020.
		I. félévek		
Benyújtott törvényjavaslatok száma		237	200	175
Elfogadott	Törvények száma	130	95	96
	- ebből nemzetközi	27	15	15
	- új törvény	46	28	24
- törvénymódosítás		84	67	72
Benyújtott határozati javaslatok száma		101	94	111
Elfogadott országgyűlési határozatok száma		58	11	13
Interpellációk száma				
- benyújtott		677	452	142
- megtartott		152	128	32
Szóbeli kérdések száma				
- benyújtott		226	375	111
- elhangzott		146	187	47
Azonnali kérdések száma				
- benyújtott		222	273	417
- elhangzott		183	159	307
Írásbeli kérdések száma*				
- benyújtott		1259	1799	2138
- megválaszolt		1391	1739	1989
Ülések száma				
		25	9	18
Ülésnapok száma				
		54	36	45
Plenáris ülésidő (óra:perc)		544:01	321:50	360:14
Plenáris tárgyalási idő (óra:perc)		528:13	319:03	353:25
Bizottsági ülésidő (óra:perc)		507:36	254:16	177:56
Napirend előtti felszólalások száma		207	135	243
Napirend utáni felszólalások száma		81	150	186
Szavazások száma		1315	488	432

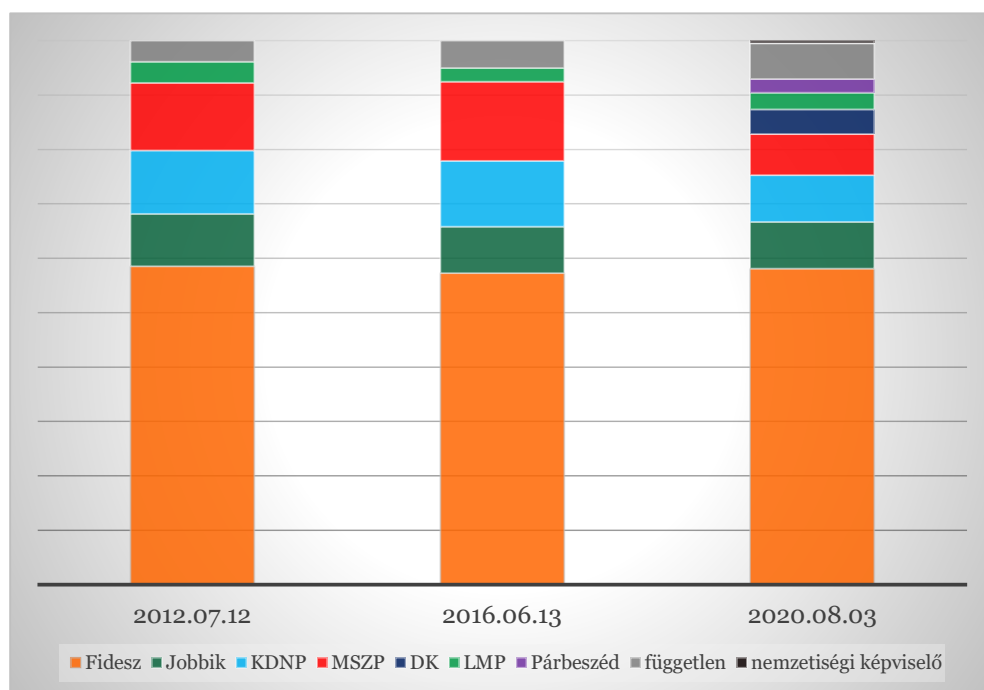
\*Amennyiben a vizsgált időszakban több olyan kérdés került megválaszolásra, amelyet tárgyidőszakot megelőzően nyújtottak be, úgy a megválaszolt kérdések száma meghaladhatja a benyújtottakét.

**A pártok képviselőcsoportjainak, valamint a független képviselők részesedése a parlamenti mandátumokból**

2020. I.

Képv. csoportok	2012.07.12		2016.06.13		2020.08.03	
	száma	megoszlása %	száma	megoszlása %	száma	megoszlása %
<b>Fidesz</b>	226	58,55	114	57,29	115	58,08
<b>KDNP</b>	37	9,59	17	8,54	17	8,59
<b>Jobbik</b>	45	11,66	24	12,06	17	8,59
<b>MSZP</b>	48	12,44	29	14,57	15	7,58
<b>DK</b>					9	4,55
<b>LMP</b>	15	3,89	5	2,51	6	3,03
<b>Párbeszéd</b>					5	2,53
<b>független</b>	15	3,89	10	5,03	13	6,57
<b>nemzetiségi képviselő</b>					1	0,51
<b>Összesen</b>	<b>386</b>	<b>100,00</b>	<b>199</b>	<b>100,00</b>	<b>198</b>	<b>100,00</b>

A képviselők létszámának változását számos tényező befolyásolta. 2020-ban kiemelendő öt, a Jobbik frakcióból kilépett képviselő függetlenné válása.

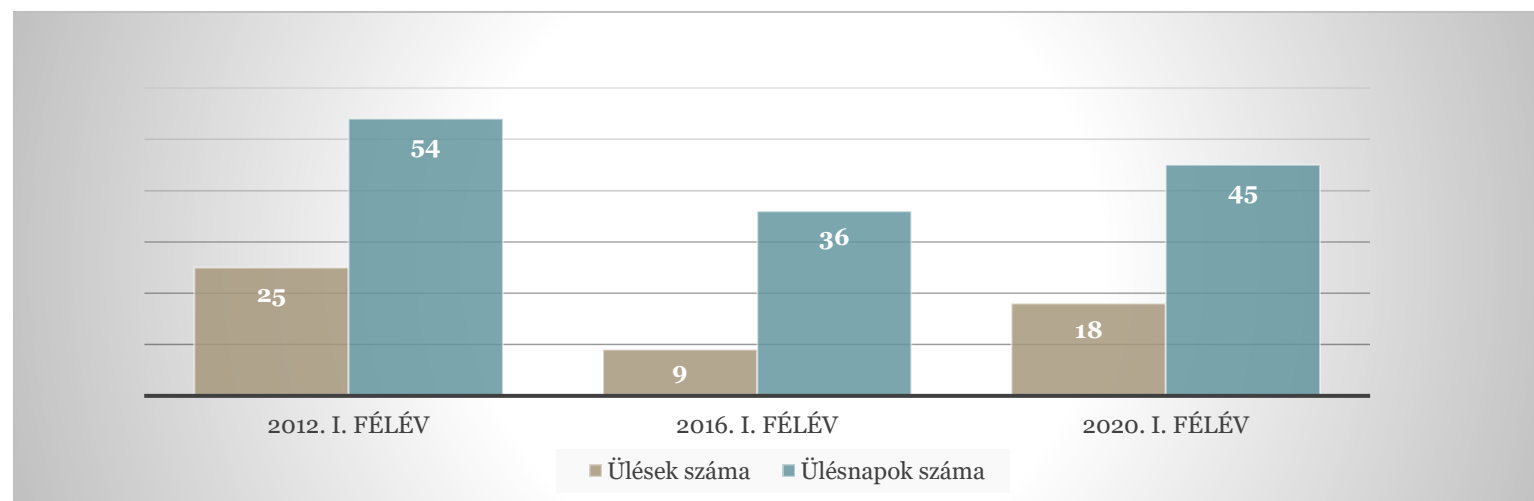


## Az országgyűlési ülések és ülésnapok száma

2020. I.

Míg 2012. I. félévében a kétnapos ülések voltak a jellemzők, addig 2016. és 2020. első félévében inkább három, illetve négynapos üléseket tartott az Országgyűlés. Az ülések számának csökkenése tehát abból adódik, hogy 2012-ben heti, 2016-ban és 2020-ban pedig kétheti bontásban került sor plenáris ülésekre.

Időszak	Összesen	
	ülés	ülésnap
2012. I. félév	25	54
2016. I. félév	9	36
2020. I. félév	18	45
2020. I. félév a 2012. I. félév %-ában	72%	83%
2020. I. félév a 2016. I. félév %-ában	200%	125%



## A tárgyalási idő és ülésidő alakulása

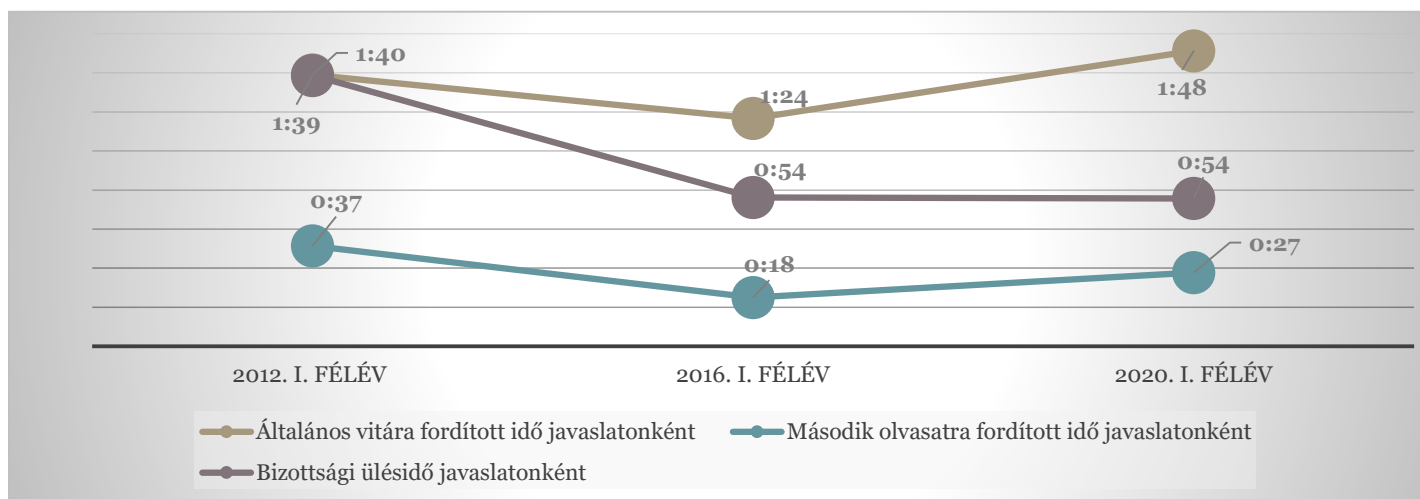
(óra:perc)

2020. I.

Megnevezés	2012. I. félév	2016. I. félév	2020. I. félév	2020. I. félév a 2012. I. félév %-ában	2020. I. félév a 2016. I. félév %-ában
<b>Plenáris ülésidő</b>	544:01	321:50	360:14	66,2	111,9
<b>Plenáris tárgyalási idő*</b>	528:13	319:03	353:25	66,9	110,8
<i>Általános vitára fordított idő javaslatonként</i>	1:40	1:24	1:48	108,9	129,7
<i>Második olvasatra fordított idő javaslatonként (plenáris ülés keretében)**</i>	0:37	0:18	0:27	73,3	150,8
<b>Bizottsági ülésidő</b>	507:36	254:16	177:56	35,1	70,0
<i>Ülésidő bizottságonként</i>	25:22	15:53	11:07	43,8	70,0
<i>Bizottsági ülésidő megtárgyalt javaslatonként (törvény- és határozati javaslat)</i>	1:39	0:54	0:54	54,5	99,3

\* A tárgyalási idő nem tartalmazza a ülésidő alatt elrendelt szünetek idejét.

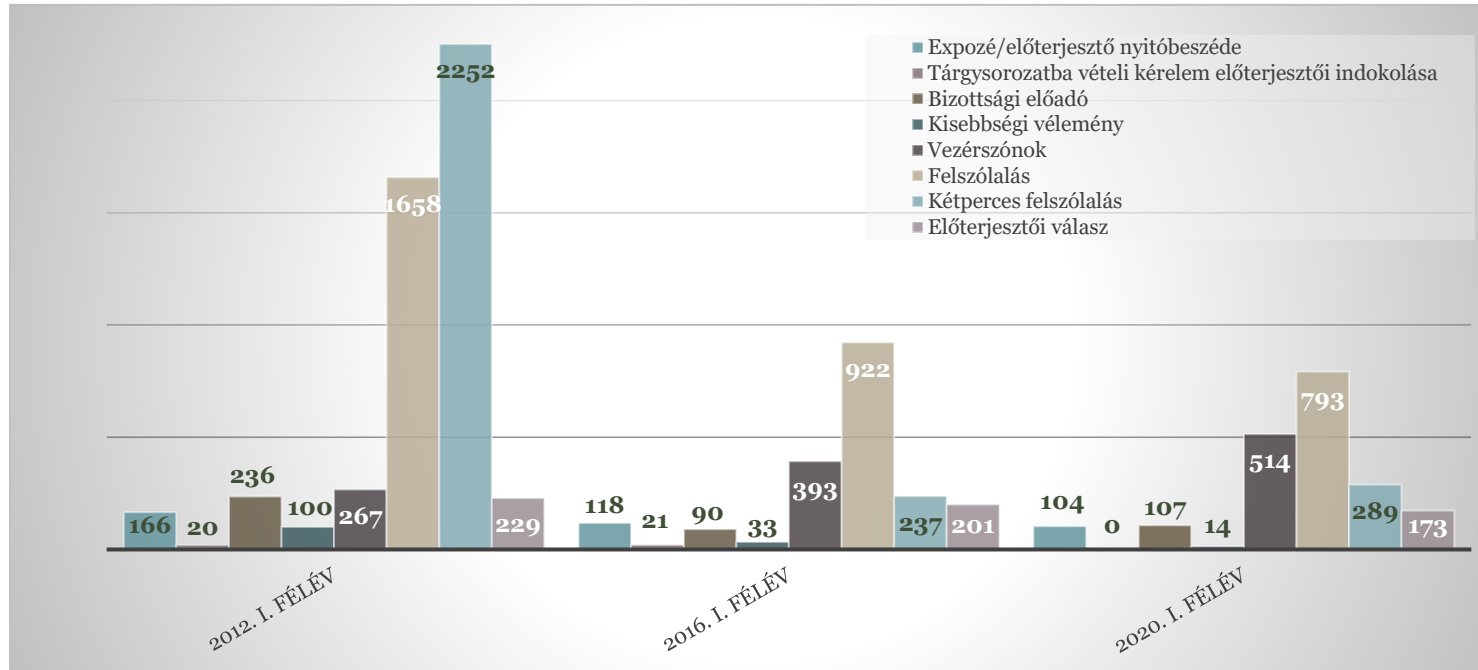
\*\*2014. május 6. előtt a második olvasat alatt részletes vitát értünk, ezt követően a bizottsági jelentések, valamint az összegző módosító javaslat vitáját.



A plenáris ülés- és tárgyalási idő 2012. I. félévéhez képest jelentősen csökkent. Ezt indokolja egyrészt az ülésnapok számának csökkenése, másrészt pedig, hogy 2012-ben még az akkor hatályos házszabály szerint a részletes vitákat és a záróvitákat is a plenáris ülésen folytatták le, míg a házszabály módosítását követően a részletes vita bizottsági hatáskörbe került, a záróviták pedig szinte megszűntek. Emellett az egyes indítványok összes tárgyalási ideje nem változott, de 2020-ra a tárgyalt előterjesztések száma közel egyharmaddal csökkent a 2012-eshez képest. A bizottsági ülésidő csökkenése szintén a házszabályi előírások módosulására vezethető vissza, hiszen míg 2012-ben egy javaslatot átlagosan három szakbizottság is megtárgyalt több típusú eljárásban (tárgysorozatba vétel, általános vita előkészítése, részletes vita előkészítése a módosító javaslatok, szavazás előkészítése a kapcsolódó módosító javaslatok megtárgyalásával, esetleges záróvita előkészítése), addig 2016-ban és 2020-ban általában egy (ritka esetben két vagy több) szakbizottság egy szakaszban tárgyal (részletesvita-szakasz), valamint speciális bizottságként a határozathozatalt a Törvényalkotási bizottság készíti elő.

## Felszólalások száma

Típusa	2012. I. félév	2016. I. félév	2020. I. félév	2020. I. félév a 2012. I. félév %-ában	2020. I. félév a 2016. I. félév %-ában
Expozé/előterjesztő nyitóbeszéde	166	118	104	63%	88%
Tárgysorozatba vételi kérelem előterjesztői indokolása	20	21	0	0%	0%
Bizottsági előadó	236	90	107	45%	119%
Kisebbségi vélemény	100	33	14	14%	42%
Vezérszónok	267	393	514	193%	131%
Felszólalás	1658	922	793	48%	86%
Kétperces felszólalás	2252	237	289	13%	122%
Előterjesztői válasz	229	201	173	76%	86%



2020. I.

A felszólalások számának változása elsősorban a házszabályi módosításokra vezethetők vissza (a tárgysorozatba vételi kérelem indokolásának lehetősége a a TAB-hoz került, a vezérszónoki felszólalások 2014 óta minden törvény- és határozati javaslat általános vitájának elemévé váltak, kétpercesek számát szintén az új házszabály szorította szűkebb keretek közé). A 2016-os és a 2020-as vizsgált időszakban - bár az Országgyűlés megközelítőleg azonos számú törvényt és határozatot fogadott el -, a vezérszónoki felszólalások számának növekedését a frakciók számának változása és veszélyhelyzet miatti érzékenyebb politikai viták indokolhatják.

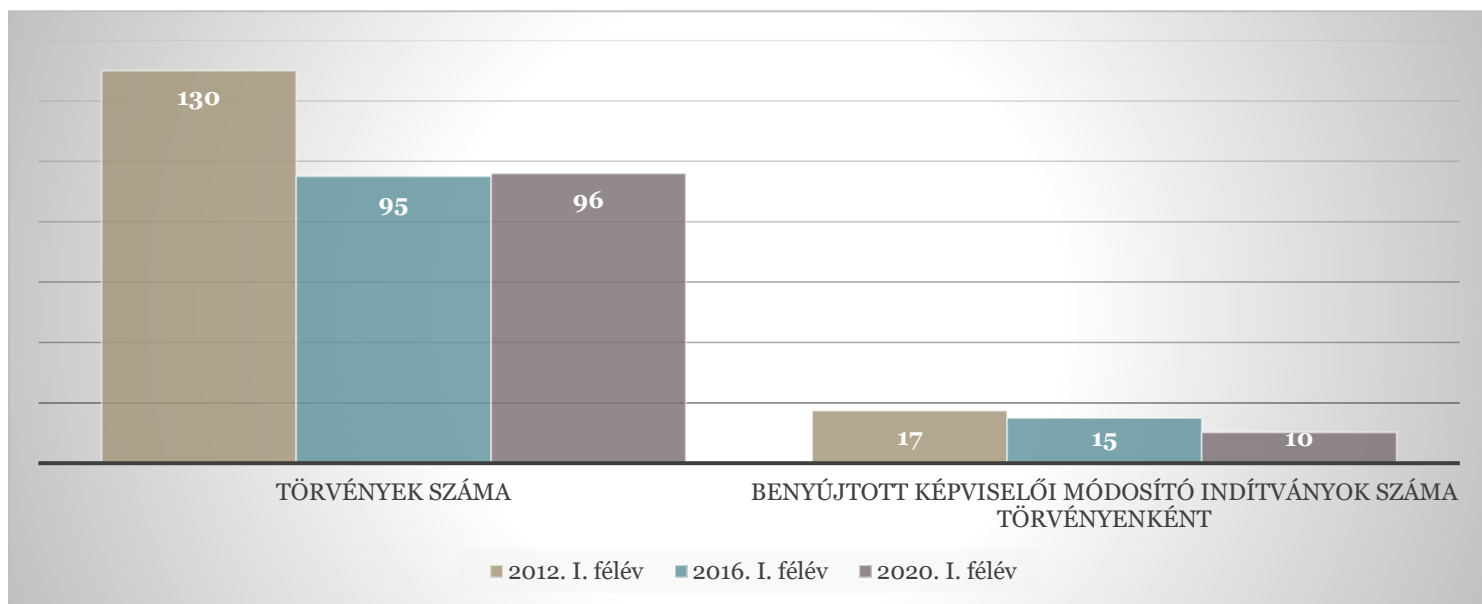


## Benyújtott képviselői módosító indítványok száma törvényenként

	2012. I. félév	2016. I. félév	2020. I. félév	2020. félév a 2012. I. félév %-ában	2012. félév a 2016. I. félév %-ában
<b>Törvények száma</b>	130	95	96	74%	101%
<b>Tárgyalt törvényekhez benyújtott képviselői módosító indítványok száma</b>	2263	1421	982	43%	69%
<b>Benyújtott képviselői módosító indítványok száma törvényenként</b>	17	15	10	59%	68%

2020. I.

A vizsgált időszakokban a képviselői módosító javaslatok száma folyamatos csökkenést mutat. Ennek indoka elsősorban - különösen a következő táblázat adatait is figyelembe véve -, hogy az előterjesztő egyre kevesebb képviselői szándékot támogat, helyettük inkább a bizottsági és a TAB szinten megfogalmazott módosítási szándékokat részesíti előnyben. Az indítványonkénti képviselői módosítók számát minden ciklusban torzítja az éves költségvetési törvényjavaslatához benyújtott módosítók száma, amelyek arányosan az összes képviselői indítvány közel 80 %-át tették ki 2016-ban és 2020-ban.



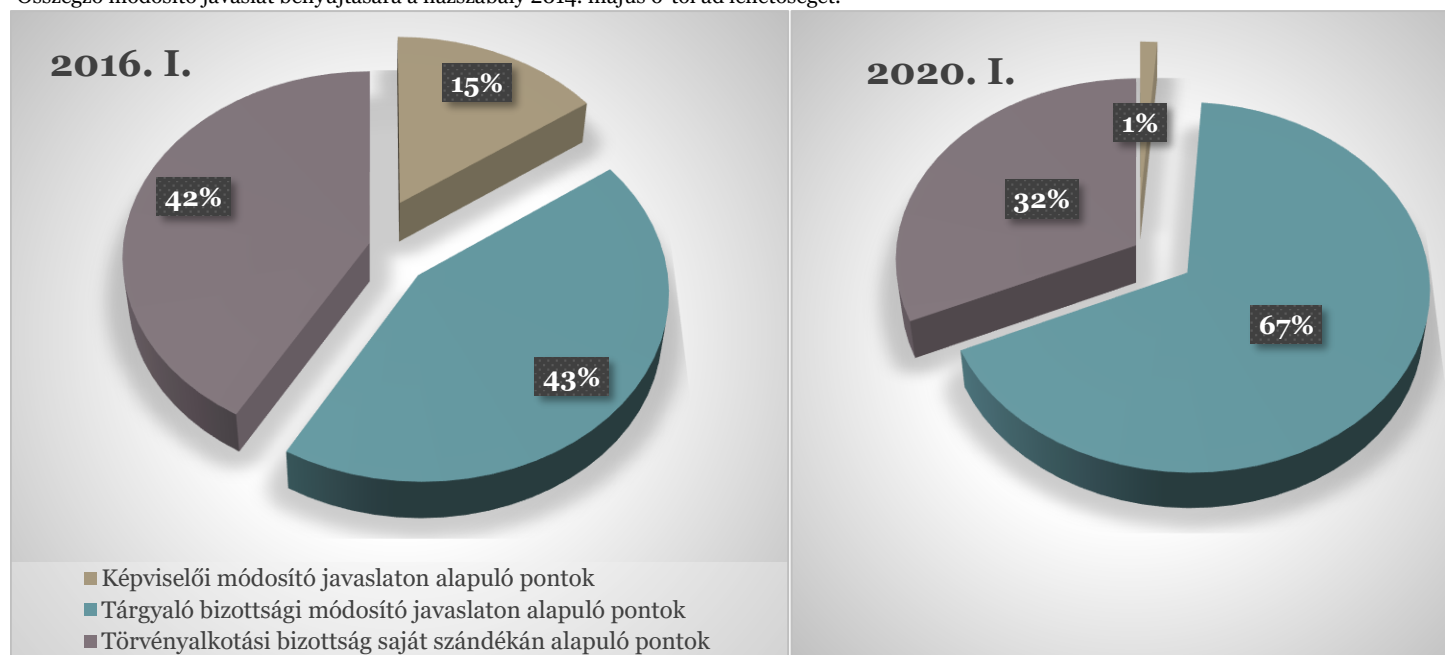
**A képviselői módosító javaslatok és a bizottsági módosító javaslatok pontjainak aránya az összegző módosító javaslatokban a pontok eredeti benyújtója szerint**

2020. I.

Benyújtó	2016. I. félév		2020. I. félév	
	száma	aránya	száma	aránya
Képviselői módosító javaslaton alapuló pontok	226	15%	16	1%
Tárgyaló bizottsági módosító javaslaton alapuló pontok	648	43%	846	67%
Törvényalkotási bizottság saját szándékán alapuló pontok	622	42%	400	32%
<b>Benyújtott módosítók szerinti pontok száma összesen</b>	<b>1496</b>	<b>100%</b>	<b>1262</b>	<b>100%</b>

Az összegző módosító javaslatok képviselői módosító javaslatokon alapuló pontjainak aránya jelentősen lecsökkent. Ugyanakkor 2020-ra a szakbizottságok szerepe megnőtt a TAB-éhoz képes, míg 2016-ban ez az arány kiegyenlített volt.

Összegző módosító javaslat benyújtására a házszabály 2014. május 6-tól ad lehetőséget.



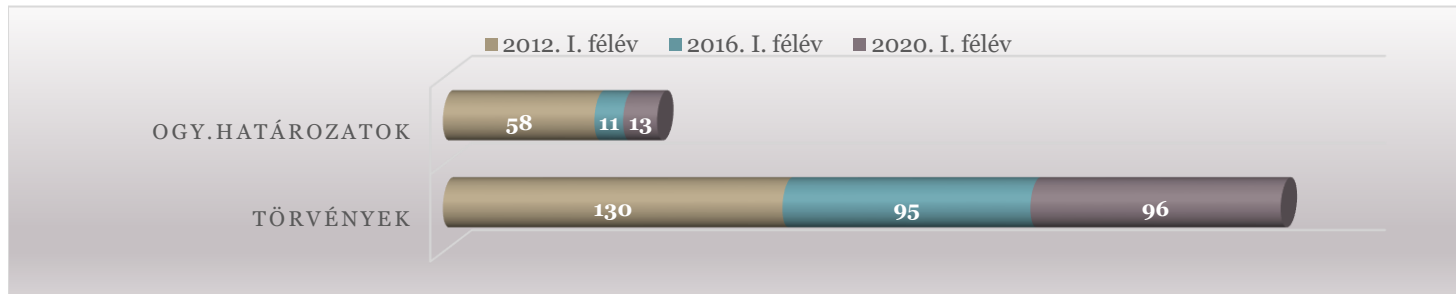
## Az Országgyűlés döntéseinek száma\*

Döntés típusa	2012. I. félév		2016. I. félév		2020. I. félév		2020. I. félév a 2012. I. félév %-ában	2020. I. félév a 2016. I. félév %-ában
	száma	megoszlása %	száma	megoszlása %	száma	megoszlása %		
<b>Törvények</b>								
Új	46	35,4	28	29,5	24	25,0	52,2	85,7
Módosító	84	64,6	67	70,5	72	75,0	85,7	107,5
<b>Összesen</b>	<b>130</b>	100,0	<b>95</b>	100,0	<b>96</b>	100,0	73,8	101,1
<i>Ebből: nemzetközi</i>	27	20,8	15	15,8	15	15,6	55,6	100,0
<b>Köztársasági elnök által megfontolásra visszaküldött törvények</b>	4		4		0	100,0		
<b>OGY határozat**</b>	<b>58</b>	100,0	<b>11</b>	100,0	<b>13</b>	100,0	22,4	118,2
<b>Személyi döntésre irányuló indítvány***</b>			1	100,0	12	100,0		
<b>Politikai nyilatkozat</b>	0	100,0	0	100,0	3	100,0		

\* Nem tartalmazza a módosító javaslatokról történő, valamint az interpellációs szavazásokat.

\*\* Nem kihirdetendő javaslatok száma nélkül.

\*\*\* 2014. május 6-a előtti időszakban a személyi döntések a határozati javaslatok altípusaként kerültek iktatásra (egy javaslat akár több személy megválasztására vonatkozó javaslatot is tartalmazhat).



2020. I.

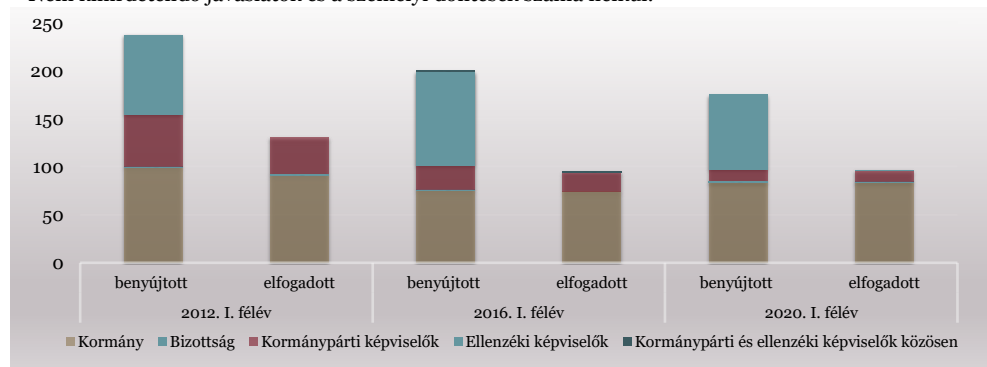
Az Országgyűlés törvényalkotási tevékenysége a 2016. I. félévéhez viszonyítva hasonló adatokat mutat. A határozatok száma - még úgy is, hogy a 2012-es adat a személyi döntések számát is tartalmazza - szintén csökken. Továbbra is jellemző, hogy az Országgyűlés közel háromszor annyi módosító törvényt fogad el, mint teljesen új jogi szabályozást.

## A benyújtott törvény- és határozati javaslatok, valamint az elfogadott törvények és határozatok száma

Indítvány	Benyújtó*	2012. I. félév		2016. I. félév		2020. I. félév		2020. I. félév a 2012. I. félév %-ában		2020. I. félév a 2016. I. félév %-ában	
		benyújtott	elfogadott	benyújtott	elfogadott	benyújtott	elfogadott	benyújtott	elfogadott	benyújtott	elfogadott
T ö r v é n y	Kormány	99	91	75	74	83	83	83,8	91,2	110,7	112,2
	Bizottság	1	1	1	0	2	1	200,0		200,0	
	Kormánypárti képviselők	54	38	25	20	12	11	22,2	28,9	48,0	55,0
	Ellenzéki képviselők	83	0	98	0	78	1	94,0		79,6	
	Kormánypárti és ellenzéki képviselők közösen	0	0	1	1	0	0				
	Egyéb	0	0	0	0	0	0				
	<b>Összesen</b>	<b>237</b>	<b>130</b>	<b>200</b>	<b>95</b>	<b>175</b>	<b>96</b>	<b>73,8</b>	<b>73,8</b>	<b>87,5</b>	<b>101,1</b>
O g y . h a t * *	Kormány	4	5	1	1	2	2	50,0	40,0	200,0	200,0
	Bizottság	32	29	9	6	7	8	21,9	27,6	77,8	133,3
	Kormánypárti képviselők	8	8	2	2	1	1				
	Ellenzéki képviselők	39	1	78	1	96	1	246,2	100,0	123,1	100,0
	Kormánypárti, ellenzéki és nemzetiségi képviselők, valamint nemzetiségi szószólók közösen	2	1	2	1	1	1	50,0	100,0	50,0	100,0
	Egyéb	16	14	2	0	4	0	25,0		200,0	
	<b>Összesen</b>	<b>101</b>	<b>58</b>	<b>94</b>	<b>11</b>	<b>111</b>	<b>13</b>	<b>109,9</b>	<b>22,4</b>	<b>118,1</b>	<b>118,2</b>

\* A független képviselők által benyújtott indítványok az ellenzéki frakciók képviselőinek adatai között szerepelnek. Amennyiben egy elfogadott indítvány a vizsgált időszak előtt került benyújtásra, úgy az elfogadott indítványok száma meghaladhatja a benyújtottakét.

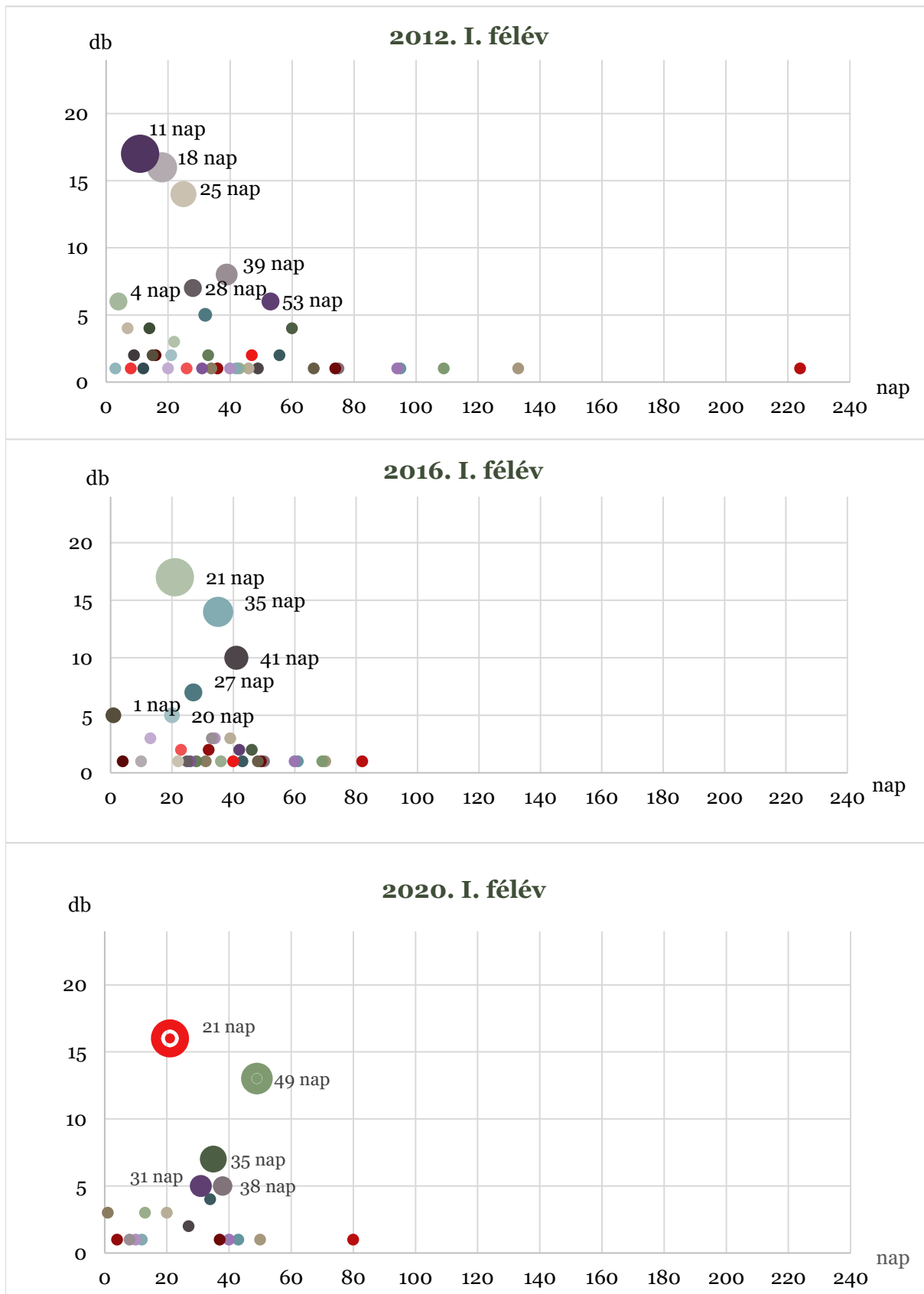
\*\*Nem kihirdetendő javaslatok és a személyi döntések száma nélkül.



**2020. I.**

A benyújtott és az elfogadott törvényjavaslatok száma a két korábbi félévet figyelembe véve 2016. I. félévhez képest nem csökkent. A benyújtott határozati javaslatok kiegyenlítetten jelennek meg 2020. félévben mindkét előző időszakhoz viszonyítva. Az elfogadott törvények benyújtók szerinti eloszlását tekintve a kormány, míg a határozatok tekintetében a bizottságok szerepe hangsúlyos.

## A benyújtás és az elfogadás között eltelt napok száma az elfogadott törvények tekintetében



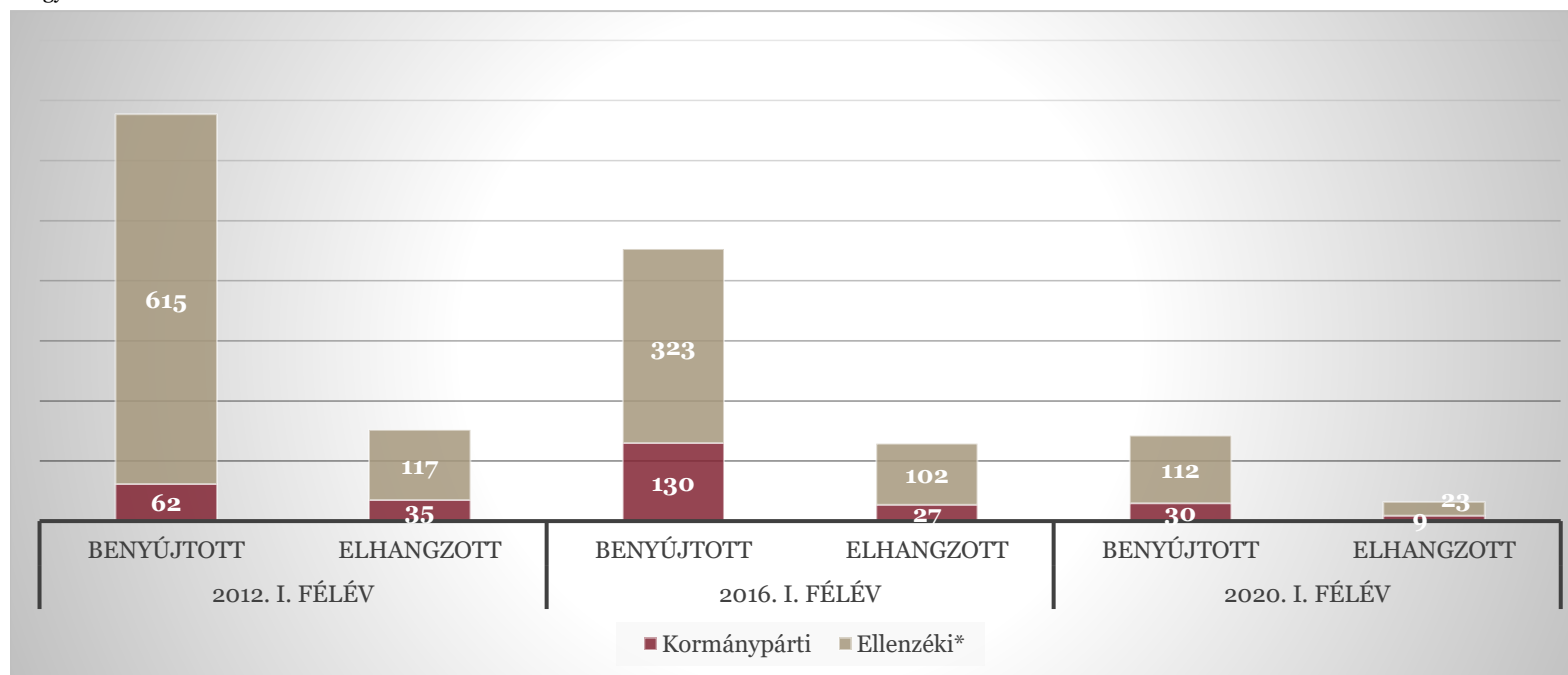
## A benyújtott és az elhangzott interpellációk száma

Képviselők	2012. I. félév		2016. I. félév		2020. I. félév		2020. I. félév a 2012. I. félév %-ában		2020. I. félév a 2016. I. félév %-ában	
	benyújtott	elhangzott	benyújtott	elhangzott	benyújtott	elhangzott	benyújtott	elhangzott	benyújtott	elhangzott
<b>Kormánypárti</b>	62	35	130	27	30	9	48,4	25,7	23,1	33,3
<b>Ellenzéki*</b>	615	117	323	102	112	23	18,2	19,7	34,7	22,5
<b>Összesen**</b>	<b>677</b>	<b>152</b>	<b>452</b>	<b>128</b>	<b>142</b>	<b>32</b>	<b>21,0</b>	<b>21,1</b>	<b>31,4</b>	<b>25,0</b>

\* A független képviselők által benyújtott interpellációk az ellenzéki frakciók adatai között szerepelnek.

\*\* Amennyiben egy interpellációt több képviselőcsoport tagjai nyújtottak be, az mindegyik képviselőcsoportnál megjelenik, az összesen sorban azonban csak egyként vesszük figyelembe. A nemzetiségi képviselő interpellációit az összesen sorban vesszük figyelembe.

A benyújtás dátumától függetlenül a vizsgált időszakban benyújtottnak tekintjük azokat az indítványokat, melyek állapota: "benyújtva", azaz elhangzására a tárgyidőszakban sor kerülhet.



2020. I.

2020. I. félévben mind a benyújtott, mind az elhangzott interpellációk száma csökkent mindkét korábbi félévhez viszonyítva. A pandémiás helyzetre figyelemmel a Házbizottságban történt megállapodásnak megfelelően a veszélyhelyzeti időszakban a képviselőcsoportok nem kérték az interpellációk elhangzását (kompenzációként az azonnali kérdésekre biztosított időtartamot a napirendek elfogadásával emelte meg az Országgyűlés, amely házsabálytól eltéréssel az azonnali kérdések feltevésének jogát a független képviselőknek is biztosította).

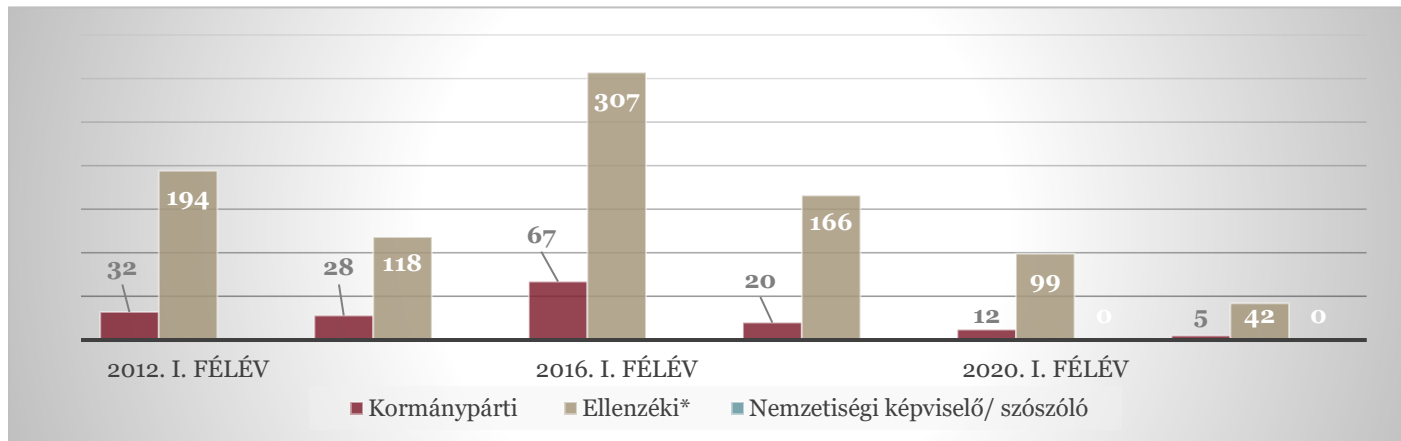
## A benyújtott és az elhangzott szóbeli kérdések száma

2020. I.

Képviselők	2012. I. félév		2016. I. félév		2020. I. félév		2020. I. félév a 2012. I. félév %-ában		2020. I. félév a 2016. I. félév %-ában	
	benyújtott	elhangzott	benyújtott	elhangzott	benyújtott	elhangzott	benyújtott	elhangzott	benyújtott	elhangzott
<b>Kormánypárti</b>	32	28	67	20	12	5	37,5	17,9	17,9	25,0
<b>Ellenzéki*</b>	194	118	307	166	99	42	51,0	35,6	32,2	25,3
<b>Nemzetiségi képviselő/ szószóló</b>			1	1	0	0			0,0	0,0
<b>Összesen</b>	<b>226</b>	<b>146</b>	<b>375</b>	<b>187</b>	<b>111</b>	<b>47</b>	<b>49,1</b>	<b>32,2</b>	<b>29,6</b>	<b>25,1</b>

\* A független képviselők által benyújtott kérdések az ellenzéki frakciók adatai között szerepelnek.

A benyújtás dátumától függetlenül a vizsgált időszakban benyújtottnak tekintjük azokat az indítványokat, melyek állapota: "benyújtva", azaz elhangzására a tárgyidőszakban sor kerülhet.



2020. I. félévben mind a benyújtott, mind az elhangzott szóbeli kérdések száma csökkent mindkét korábbi félévhez viszonyítva. A pandémiás helyzetre figyelemmel a Házbizottságban történt megállapodásnak megfelelően a veszélyhelyzeti időszakban a képviselőcsoportok nem kérték a szóbeli kérdések elhangzását (kompenzációként az azonnali kérdésekre biztosított időtartamot a napirendek elfogadásával emelte meg az Országgyűlés, amely házszabálytól eltéréssel az azonnali kérdések feltevésének jogát a független képviselőknek is biztosította).

## A benyújtott és a megválaszolt írásbeli kérdések száma

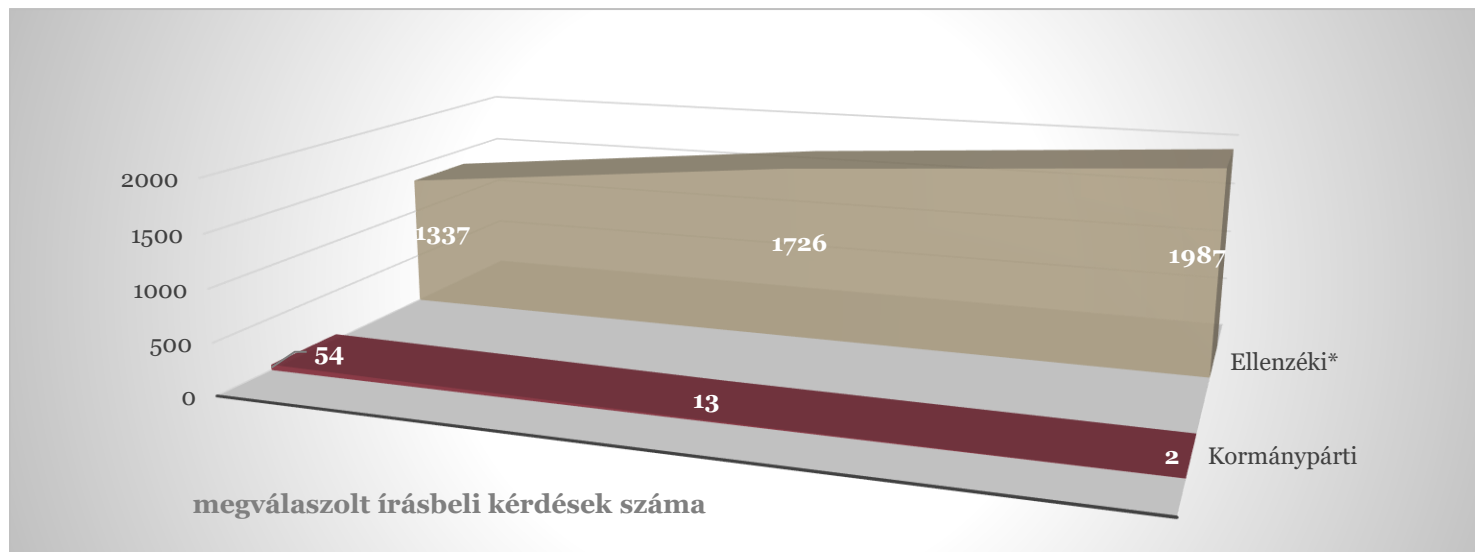
Képviselők	2012. I. félév		2016. I. félév		2020. I. félév		2020. I. félév a 2012. I. félév %-ában		2020. I. félév a 2016. I. félév %-ában	
	benyújtott	megválaszolt	benyújtott	megválaszolt	benyújtott	megválaszolt	benyújtott	megválaszolt	benyújtott	megválaszolt
<b>Kormánypárti</b>	54	54	13	13	2	2	3,7	3,7	15,4	15,4
<b>Ellenzéki*</b>	1205	1337	1786	1726	2136	1987	177,3	148,6	119,6	115,1
<b>Összesen**</b>	<b>1259</b>	<b>1391</b>	<b>1799</b>	<b>1739</b>	<b>2138</b>	<b>1989</b>	<b>169,8</b>	<b>143,0</b>	<b>118,8</b>	<b>114,4</b>

\* A független képviselők által benyújtott kérdések az ellenzéki frakciók adatai között szerepelnek.

\*\* Amennyiben egy írásbeli kérdést több képviselőcsoport tagjai nyújtottak be, az mindegyik képviselőcsoportnál megjelenik, az összesen sorban azonban csak egyként vesszük figyelembe. A nemzetiségi képviselő kérdéseit az összesen sorban vesszük figyelembe.

A benyújtás dátumától függetlenül a vizsgált időszakban benyújtottak tekintjük azokat az indítványokat, melyek állapota: "írásos válaszra vár", azaz megválaszolására a tárgyidőszakban sor kerülhet.

Amennyiben a vizsgált időszakban több olyan kérdés került megválaszolásra, amelyet tárgyidőszakot megelőzően nyújtottak be, úgy a megválaszolt kérdések száma meghaladhatja a benyújtottakét.



2020. I.

A 2020. I. félévek vizsgált időszakában a benyújtott írásbeli kérdések tekintetében 2012-höz képest 69 %-os, 2016-hoz viszonyítva pedig 19 %-os növekedés tapasztalható. A megválaszolt írásbeli kérdéseknél 2012. I. félévéhez képest 43%-kal, 2016. I. félév adataihoz képest 14 %-kal magasabb a 2020-as mutató.

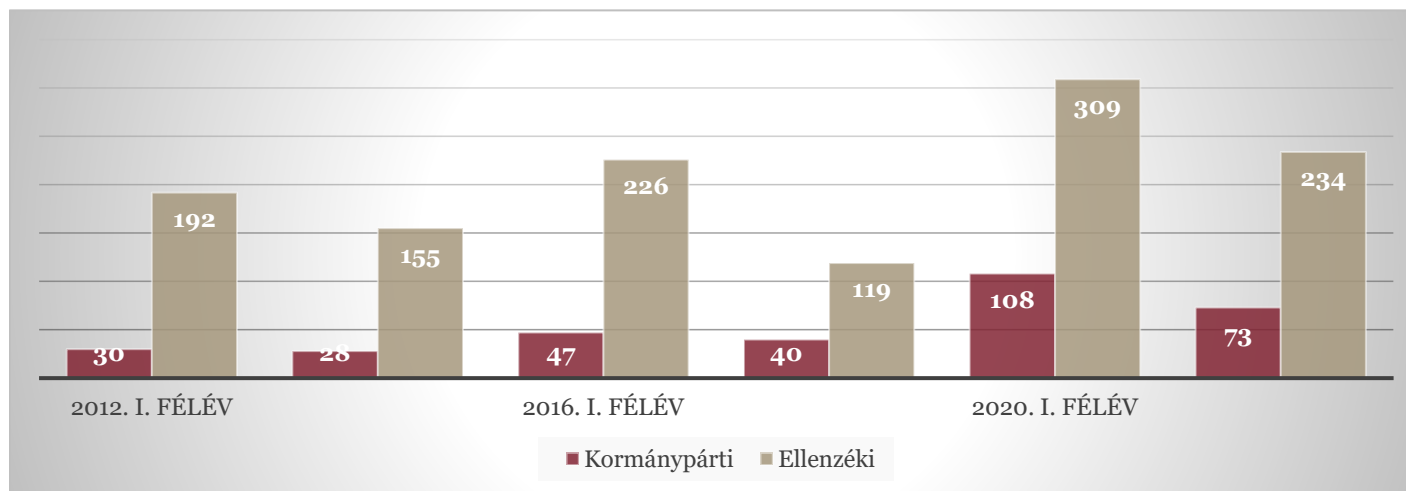


## A benyújtott és az elhangzott azonnali kérdések száma

Képviselők	2012. I. félév		2016. I. félév		2020. I. félév		2020. I. félév a 2012. I. félév %-ában		2020. I. félév a 2016. I. félév %-ában	
	benyújtott	elhangzott	benyújtott	elhangzott	benyújtott	elhangzott	benyújtott	elhangzott	benyújtott	elhangzott
<b>Kormánypárti</b>	30	28	47	40	108	73	360,0	260,7	229,8	182,5
<b>Ellenzéki</b>	192	155	226	119	309	234	160,9	151,0	136,7	196,6
<b>Összesen*</b>	<b>222</b>	<b>183</b>	<b>273</b>	<b>159</b>	<b>417</b>	<b>307</b>	<b>187,8</b>	<b>167,8</b>	<b>152,7</b>	<b>193,1</b>

\*Amennyiben egy azonnali kérdést több képviselőcsoport tagjai nyújtottak be, az mindegyik képviselőcsoportnál megjelenik, az összesen sorban azonban csak egyként vesszük figyelembe. A nemzetiségi, illetve a független képviselő kérdéseit az összesen sorban vesszük figyelembe.

A benyújtás dátumától függetlenül a vizsgált időszakban benyújtottnak tekintjük azokat az indítványokat, melyek állapota: "benyújtva", azaz elhangzására a tárgydőszakban sor kerülhet.



2020. I.

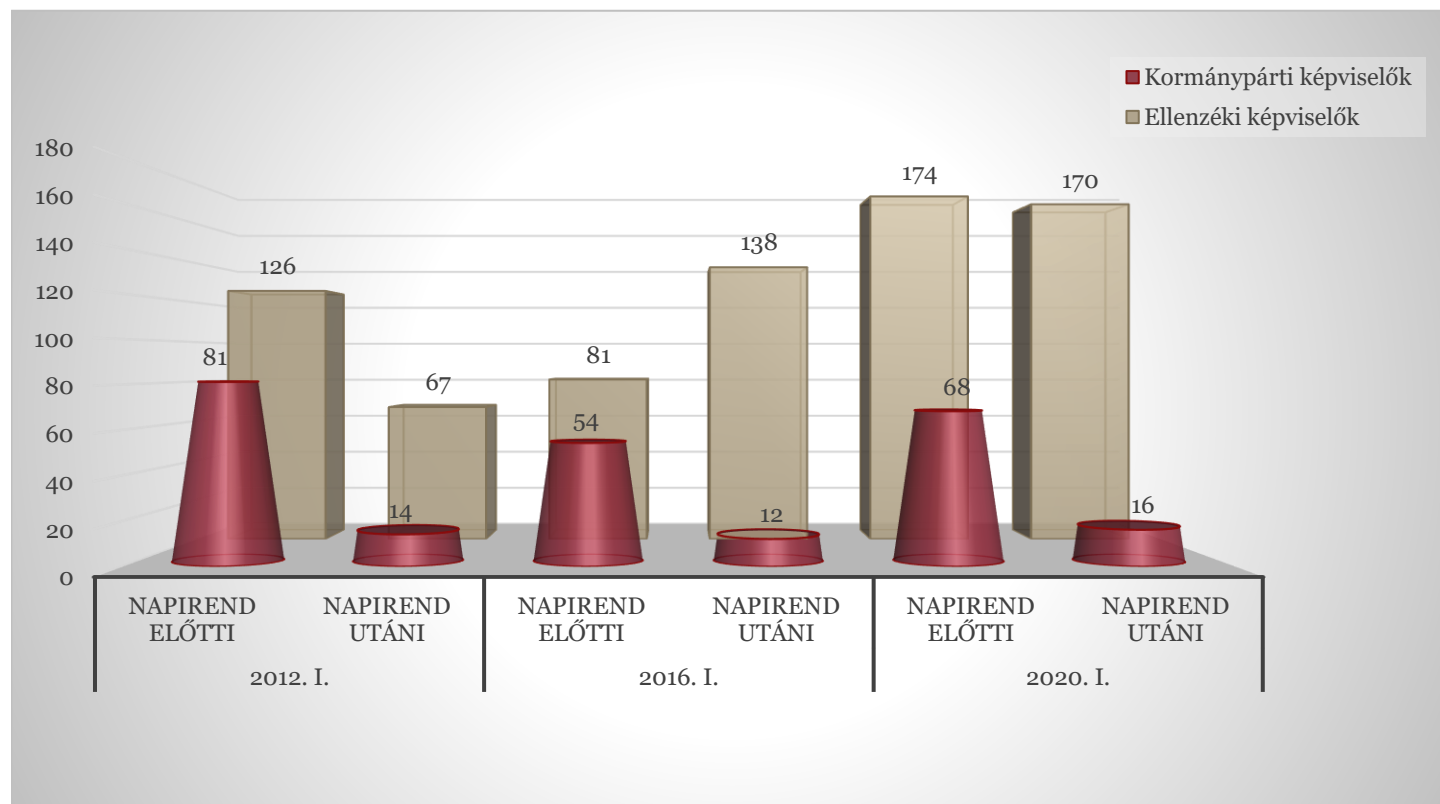
2020. I. félévben az azonnali kérdésekre biztosított időtartamot a napirendek elfogadásával ülésenként duplájára emelte meg az Országgyűlés, így mindkét korábbi időszakhoz képest jelentősen megnövekedett az elhangzott azonnali kérdések száma.

Házaszálytól való eltéréssel az azonnali kérdés feltevésének jogát a független képviselőkre is kiterjesztették. A fenti intézkedésekkel kompenzánták a frakciók Házbizottságban történt megállapodását, miszerint tartózkodnak az interpellációk és szóbeli kérdések feltevésétől.

## A napirenden kívüli felszólalások száma

Képviselők	2012. I. félév		2016. I. félév		2020. I. félév		2020. I. félév a 2012. I. félév %-ában		2020. I. félév a 2016. I. félév %-ában	
	napirend előtti	napirend utáni	napirend előtti	napirend utáni	napirend előtti	napirend utáni	napirend előtti	napirend utáni	napirend előtti	napirend utáni
<b>Kormánypárti</b>	81	14	54	12	68	16	84,0	114,3	125,9	133,3
<b>Ellenzéki *</b>	126	67	81	138	174	170	138,1	253,7	214,8	123,2
<b>Összesen</b>	<b>207</b>	<b>81</b>	<b>135</b>	<b>150</b>	<b>243</b>	<b>186</b>	<b>117,4</b>	<b>229,6</b>	<b>180,0</b>	<b>124,0</b>

\* A független képviselők napirend utáni felszólalásai az ellenzéki frakciók adatai között szerepelnek.



2020. I

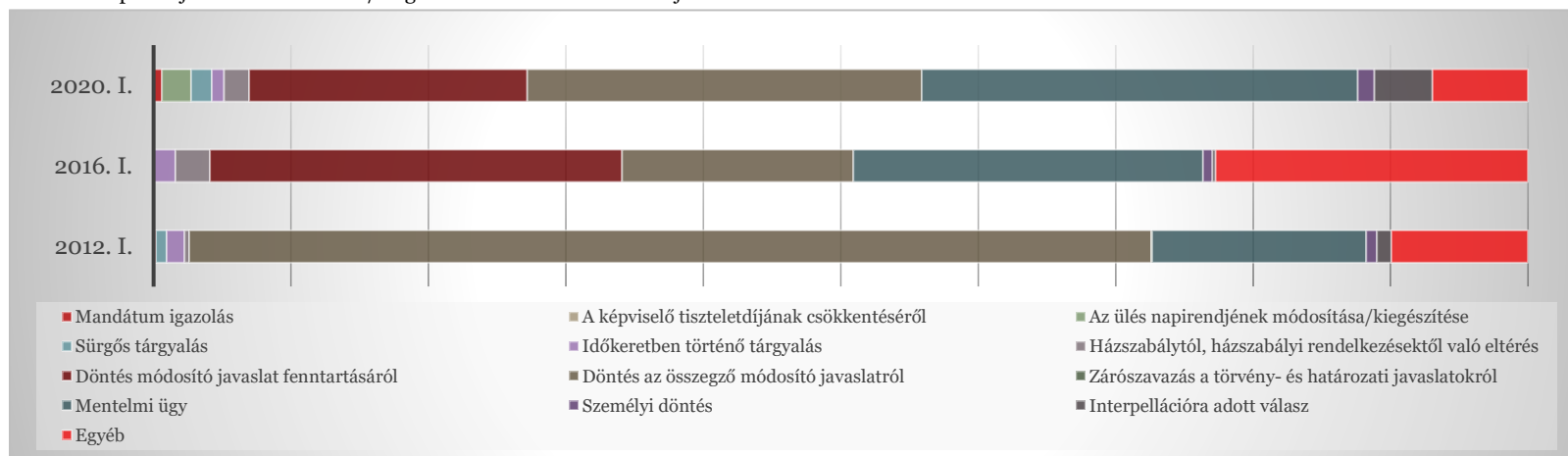
A napirend előtti és utáni felszólalások számát vizsgálva - annak ellenére, hogy 2020. I félévben kevesebb ülésnapra került sor - növekedés tapasztalható mindkét korábbi időszakhoz viszonyítva. A kormánypárti-ellenzéki arány számottevően nem változott.

## A szavazások száma a szavazások tárgya szerint

Tárgya	2012.	2016.	2020.	2020. I. félév a 2012. I. félév %-ában	2020. I. félév a 2016. I. félév %-ában
	I. félévek				
Mandátum igazolás	2	0	2	100,0	
A képviselő tiszteletdíjának csökkentéséről		0	0		
Kivételes tárgyalás	0	0	7		
Sürgős tárgyalás	9	0	5	55,6	
Időkeretben történő tárgyalás	15	7	3	20,0	42,9
Házaszabálytól, házaszabályi rendelkezésektől való eltérés	4	11	6	150,0	54,5
Döntés módosító javaslat fenntartásáról		132	67		50,8
Döntés az összegző módosító javaslatról / Határozathozatal a módosítókról	809	74	95	11,7	128,4
Zárószavazás a törvény- és határozati javaslatokról	180	112	105	58,3	93,8
Mentelmi ügy	9	3	4	44,4	133,3
Személyi döntés / személyi javaslat	12	1	14	116,7	
Interpellációra adott válasz	115	100	23	20,0	23,0
Egyéb	160	48	101	63,1	210,4
<b>Összesen</b>	<b>1315</b>	<b>488</b>	<b>432</b>	<b>32,9</b>	<b>88,5</b>

A titkos és név szerinti szavazásokkal együtt, de a kézi szavazások nélkül.

\*Az ülés napirendjének módosításáról/kiegészítéséről történő szavazás jellemzően kézfelemeléssel történik.



2020. I.

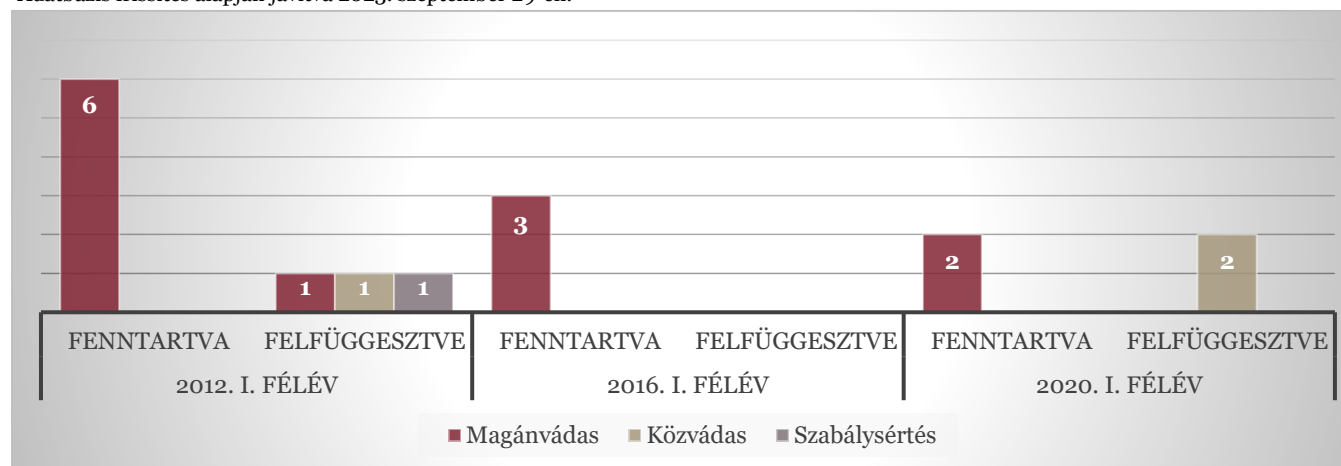
A házszabály módosítása óta a szavazások száma jelentősen csökkent, amit elsősorban a módosító javaslatokról történő döntéshozatali eljárás megváltozása indokol. 2020. I. félévében szintén csökkentő tényezőként hatott a szavazások számára az elhangzott interpellációkra adott válasz elfogadásáról történő szavazások számának csökkenése.

## A mentelmi ügyek száma\*

Megnevezés	2012. I. félév		2016. I. félév		2020. I. félév	
	fenntartva	felfüggesztve	fenntartva	felfüggesztve	fenntartva	felfüggesztve
<b>Magánvadás</b>	6	1	3		2	
- rágalmazás vétsége	6	1	3		2	
<b>Közvadás</b>		1				2
- ittas állapotban elkövetett járművezetés vétség		1				
-rongálás vétsége						1
-hivatali vesztegetés elfogadása büntett - vesztegetés elfogadása büntett - versenyt korlátozó megállapodás közbeszerzési eljárásban büntett						1
<b>Szabálysértés</b>		1				
<b>Összesen</b>	<b>6</b>	<b>3</b>	<b>3</b>	<b>0</b>	<b>2</b>	<b>2</b>

\* A visszavont ügyek nélkül.

Adatbázis frissítés alapján javítva 2023. szeptember 29-én.



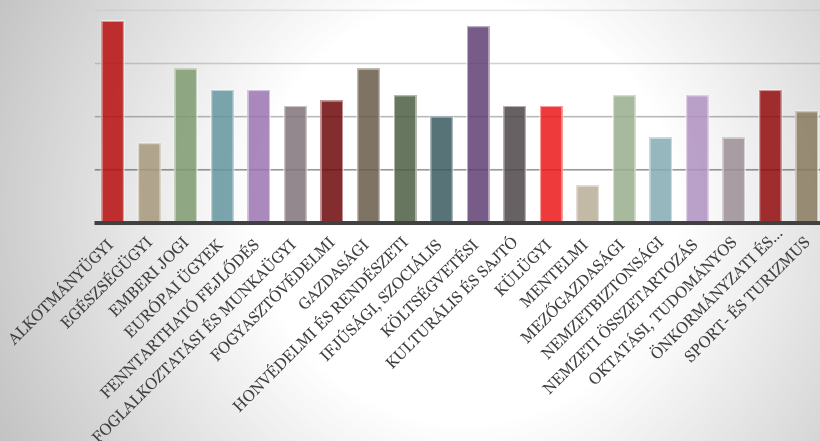
## Az állandó és speciális bizottságok üléseinek száma és időtartama

Bizottságok	2012. I. félév		2016. I. félév		2020. I. félév		2020. I. félév a 2012. I. félév %-ában		2020. I. félév a 2016. I. félév %-ában	
	ülés		ülés		ülés		ülés		ülés	
	száma	időtartama	száma	időtartama	száma	időtartama	száma	időtartama	száma	időtartama
Alkotmányügyi bizottság	38	73:48								
Egészségügyi bizottság	15	20:49								
Emberi jogi bizottság	29	31:45								
Európai ügyek / integrációs bizottsága	25	25:25	15	17:54	10	15:22	40%	60%	67%	86%
Fenntartható fejlődés bizottság	25	22:50	7	8:23	7	8:14	28%	36%	100%	98%
Foglalkoztatási /és munkaügyi bizottság	22	17:02								
Fogyasztóvédelmi bizottság	23	28:03								
Gazdasági /és informatikai bizottság	29	22:53	16	10:53	17	12:51	59%	56%	106%	118%
Honvédelmi és rendészeti bizottság	24	21:16	12	24:36	11	21:57	46%	103%	92%	89%
Igazságügyi bizottság			12	32:01	18	18:09			150%	57%
Ifjúsági, /szociális bizottság	20	19:09								
Költségvetési bizottság	37	33:59	12	9:19	14	11:05	38%	33%	117%	119%
Kulturális bizottság	22	18:05	13	27:53	9	7:56	41%	44%	69%	28%
Külügyi bizottság	22	25:37	10	13:35	13	19:50	59%	77%	130%	146%
Magyarországi nemzetiségek bizottsága			10	14:54	10	12:23			100%	83%
Mentelmi bizottság	7	4:34	2	0:29	4	0:14	57%	5%	200%	48%
Mezőgazdasági bizottság	24	30:41	8	11:56	5	4:57	21%	16%	63%	41%
Nemzetbiztonsági bizottság	16	20:20	12	22:07	7	7:36	44%	37%	58%	34%
Nemzeti összetartozás bizottság	24	34:41	11	17:13	9	5:45	38%	17%	82%	33%
Népjelölti Bizottság			7	11:02	13	16:48			186%	152%
Oktatási, /tudományos bizottság	16	24:21								
Önkormányzati / és területfejlesztési bizottság	25	13:19								
Sport- és turizmus / turisztikai bizottság	21	18:59								
Törvényalkotási bizottság			15	23:30	17	12:05			113%	51%
Vállalkozásfejlesztési bizottság			10	8:31	5	2:45			50%	32%
<b>Összesen</b>	<b>464</b>	<b>507:36</b>	<b>172</b>	<b>254:16</b>	<b>169</b>	<b>177:56</b>	<b>36%</b>	<b>35%</b>	<b>98%</b>	<b>70%</b>
<b>Bizottságok száma</b>	<b>20</b>		<b>16</b>		<b>16</b>		<b>80%</b>		<b>100%</b>	

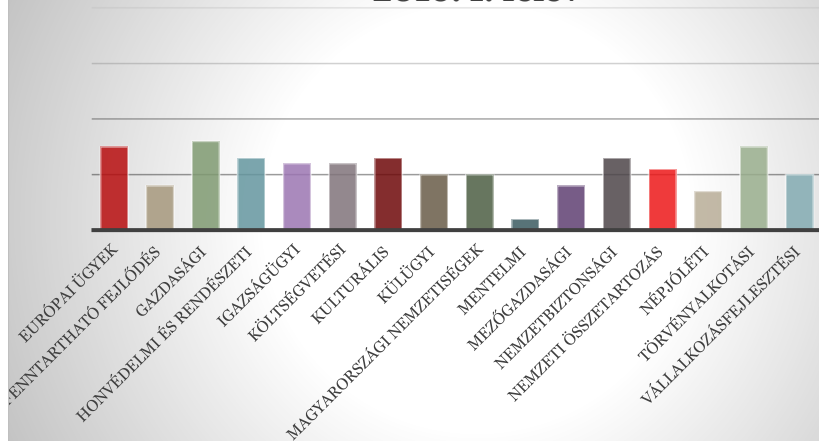
## Az állandó és speciális bizottságok által megtartott ülések száma

2020. I.

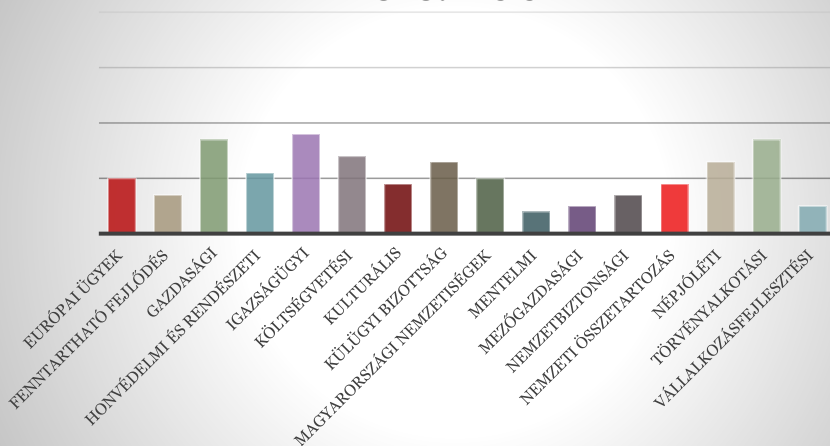
### 2012. I. félév



### 2016. I. félév



### 2020. I. félév



2012-höz képest a bizottságok kevesebbet üléseztek mind 2016-ban, mind 2020-ban, ami a hatáskör-szűküléssel illetve a tárgyalási eljárások változásával függ össze. A pandémiás helyzet ellenére megfigyelhető az is, hogy azok a bizottságok, amelyek feladatkerét a veszélyhelyzeti jogalkotás kevésbé érintette, jelentősen csökkentették ülésidőjüket, de a "kiemelt bizottságokra" (gazdasági, igazságügyi, külügyi, népjóléti) több feladat hárult, amelyet értelemszerűen több és hosszabb ülésekkel tudtak ellátni.

A decorative horizontal band featuring a repeating pattern of stylized grapevines, leaves, and clusters of grapes. The colors are muted, including shades of green, blue, yellow, and red, set against a light background.

# KAPCSOLAT

+36 1 441 6481

Országgyűlés Hivatala  
Tájékoztatási és Iromány-nyilvántartó Iroda  
1054 Budapest, Széchenyi rkp. 19.

[www.parlament.hu](http://www.parlament.hu)  
[ktk@parlament.hu](mailto:ktk@parlament.hu)

