

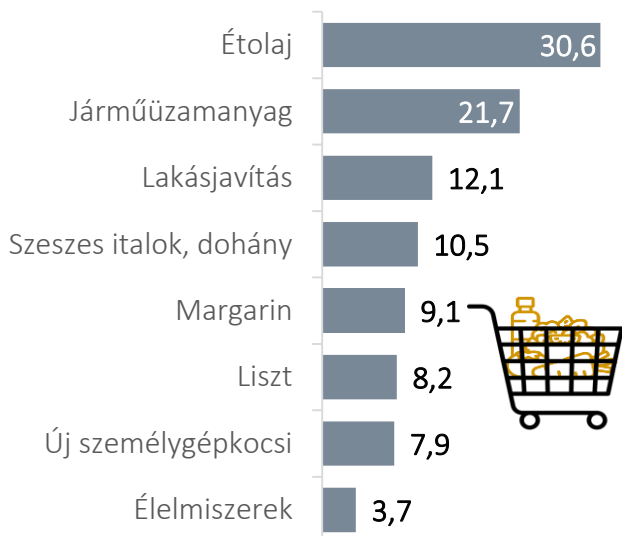


## PÉNZÜGYEK 2021/3

Negyedévente publikált Infotablónk célja egyes pénzügyi indikátorok bemutatása. A kiadvány negyedévente jelenik meg, a legfrissebb nyilvános adatokkal. Magyarországra fókuszál, de néhány esetben nemzetközi összehasonlító számokat is közöl.

### FOGYASZTÓI ÁRAK ÉVES VÁLTOZÁSA, 2021. AUGUSZTUS (százalék)

1

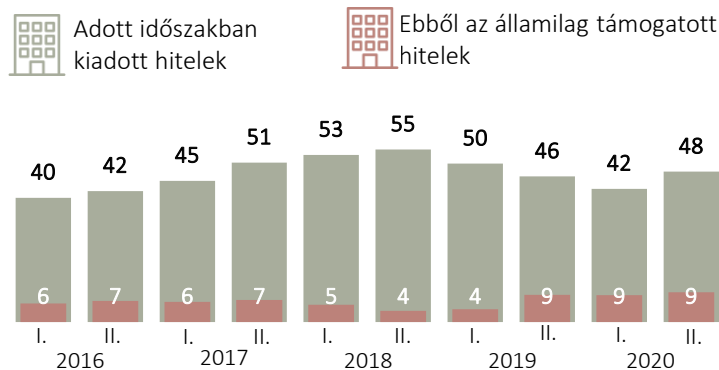
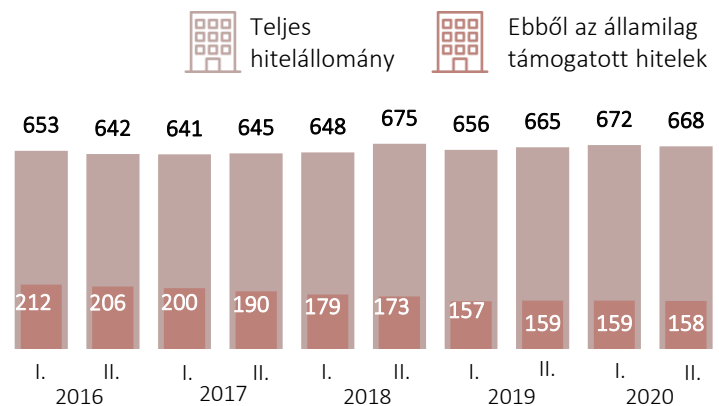


**4,9%** volt az infláció éves mértéke 2021 augusztusában.

### LAKÁSCÉLÚ HITELEK SZÁMA, 2016–2020

2

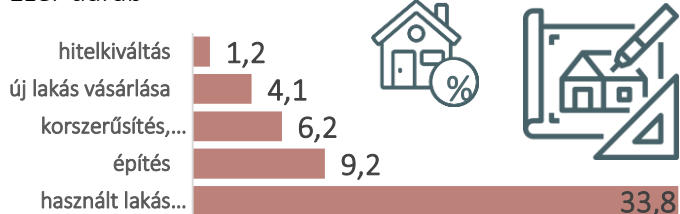
Ezer darab, féléves bontásban



### LAKÁSCÉLÚ HITELEK ÉS TÁMOGATÁSOK FELHASZNÁLÁS SZERINT, 2020. II. FÉLÉV

3

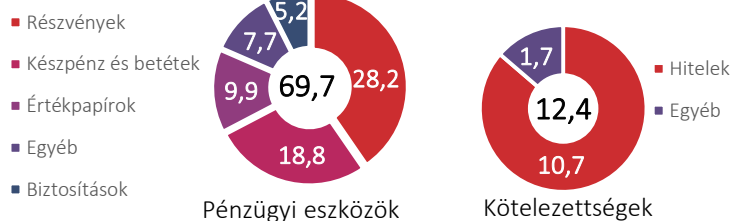
Ezer darab



### A HÁZTARTÁSOK PÉNZÜGYI VAGYONA, 2021. II. NEGYEDÉV (ezer milliárd forint)

4

Nettó pénzügyi vagyon: 57,4 ezer milliárd forint



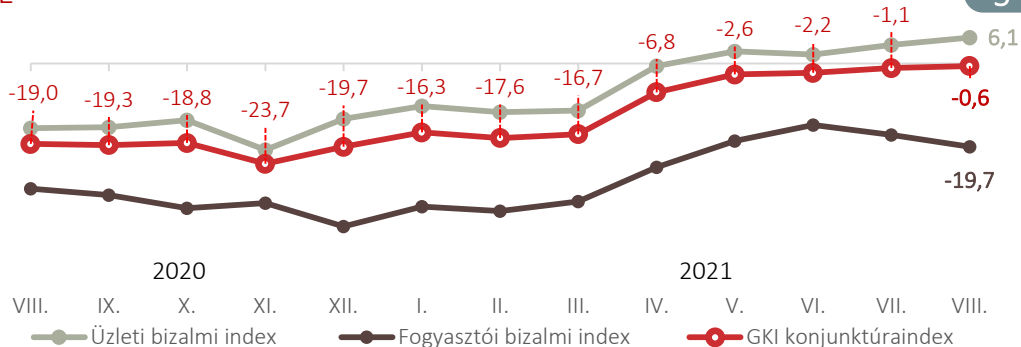
### A GKI KONJUNKTÚRA-INDEXE\* 2021. AUGUSZTUS



\*A GKI konjunktúra-index a lakossági (fogyasztói) bizalmi index és az üzleti bizalmi index súlyozott átlaga.

2020. augusztus– 2021. augusztus

5



**INFLÁCIÓ\* A V4 ORSZÁGAIBAN ÉS AZ EU ÁTLAG, 2021. AUGUSZTUS**

Százalék



<b>Csehország</b>	<b>3,1</b>
<b>Lengyelország</b>	<b>5,0</b>
<b>Magyarország</b>	<b>4,9</b>
<b>Szlovákia</b>	<b>3,3</b>
<b>Euró övezet</b>	<b>3,0</b>
<b>EU-27</b>	<b>3,2</b>

6

\*Harmonizált fogyasztóiár-index (HICP)

**ÁLLAMADÓSSÁG, 2021. I. NEGYEDÉV**

A GDP százalékában



**92,9%**

EU-27 átlaga



**100,5%**

Euró övezet átlaga



**81,0%**

Magyarország

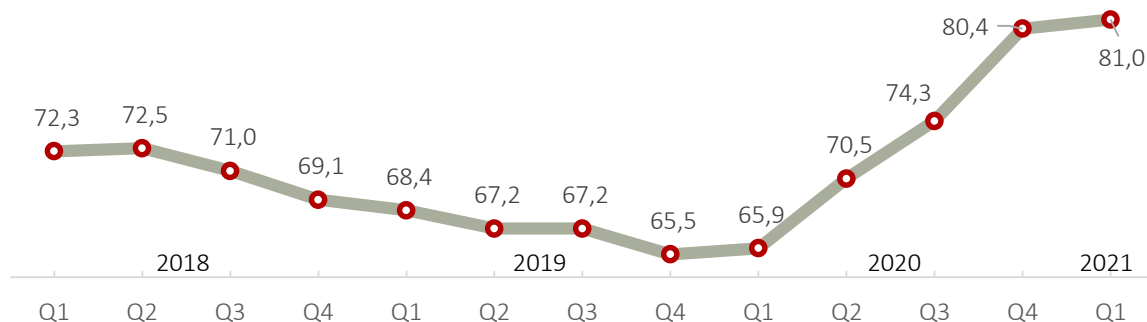
8

AZ EURÓPAI UNIÓBAN A LEGALACSONYABB GDP-ARÁNYOS ÁLLAMADÓSSÁGA ÉSZTORSZÁGNAK (18,5%), A LEGMAGASABB GÖRÖGORSZÁGNAK (209,3%) VOLT.

**MAGYARORSZÁG ÁLLAMADÓSSÁGÁNAK ALAKULÁSA 2018 I. NEGYEDÉVÉTŐL 2021. I. NEGYEDÉVÉIG**

A GDP százalékában

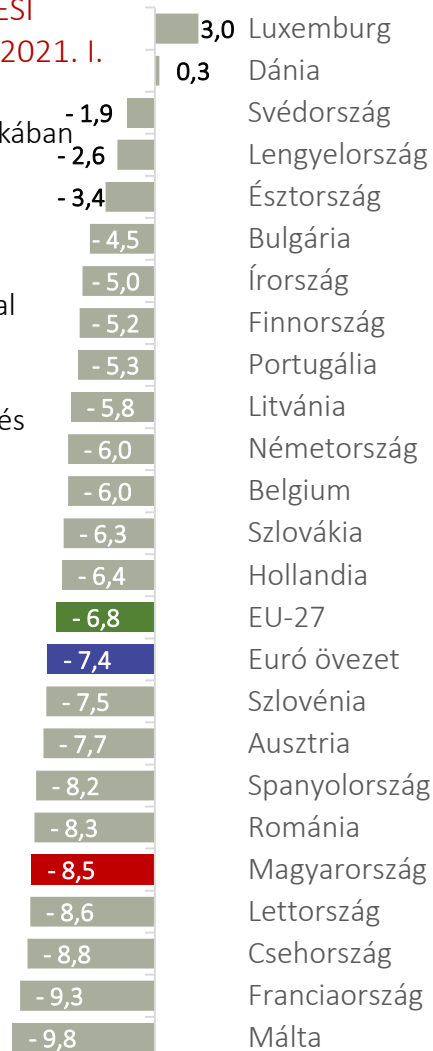
9



**AZ EU TAGÁLLAMAINAK KÖLTSÉGVETÉSI EGYENLEGE, 2021. I. NEGYEDÉV**

A GDP százalékában

A tagállamok statisztikai hatóságai által önkéntesen szolgáltatott, szezonálisan és munkanapok szerint kiigazított adatok.



Az alábbi országokhoz nem áll rendelkezésre kiigazított adat: Görögország, Horvátország, Olaszország, Ciprus.

**FORRÁSOK** > 1 > KSH: Fogyasztói árak, Gyorstájékoztató [2021. augusztus](#) | 2, 3 > KSH-STADAT: [18.2.1.10.](#) Lakáscélú hitelek | 4 > MNB: Háztartási adatok, [2021. II. negyedév](#) | 5 > GKI: Konjunktúraindex, [2021. augusztus](#) | 6 > Eurostat: HICP monthly data [[prc\\_hicp\\_manr](#)] | 7 > Eurostat: Quarterly non-financial accounts for general government [[gov\\_10q\\_ggnfa](#)] | 8, 9 > Eurostat: Quarterly government debt [[gov\\_10q\\_ggdebt](#)]