

MAKROGAZDASÁGI MUTATÓK 2021/3



Rendszeresen publikált Infotablónk célja egyes makrogazdasági mutatók ismertetése. A kiadvány negyedévente jelenik meg, jelen adatok 2021 II. negyedévére vonatkoznak. Magyarországra fókuszál, de esetenként nemzetközi összehasonlító adatokat is közöl.

BRUTTÓ HAZAI TERMÉK, 2021. II. NEGYEDÉV

1

A GDP ÉRTÉKE FOLYÓÁRON

Milliárd forint

13 395

A GDP VOLUMENVÁLTOZÁSA*

Az előző év azonos időszakához képest

17,7%

Az előző negyedévhez képest

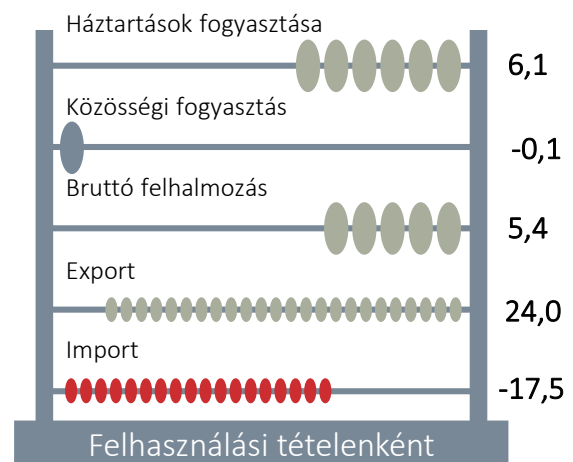
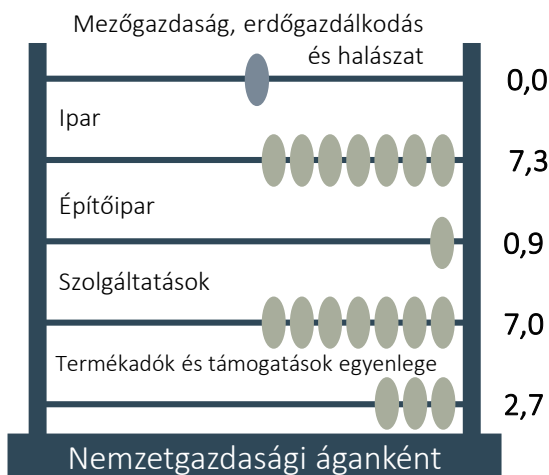
+2,7%

* Szezonálisan és naptári hatással kiigazított és kiegyensúlyozott adat

HOZZÁJÁRULÁS A GDP VÁLTOZÁSÁHOZ*, 2021. II. NEGYEDÉV

2

Előző év azonos időszakához képest, százalékpont



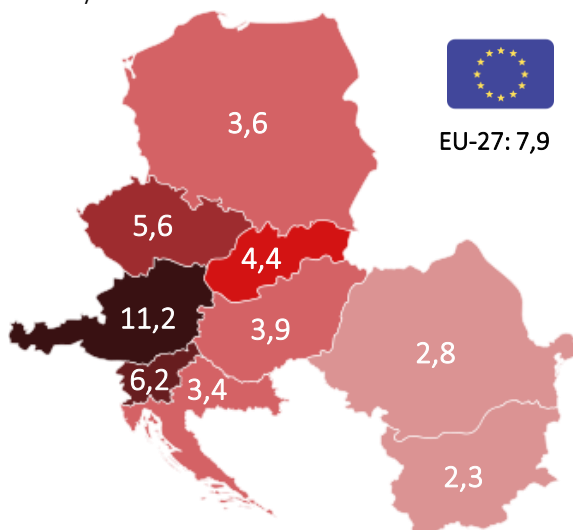
*Kiigazítás nélküli, nyers adat

GAZDASÁGI NÖVEKEDÉS NEMZETKÖZI ÖSSZEHASONLÍTÁSBAN, 2021. II. NEGYEDÉV

3

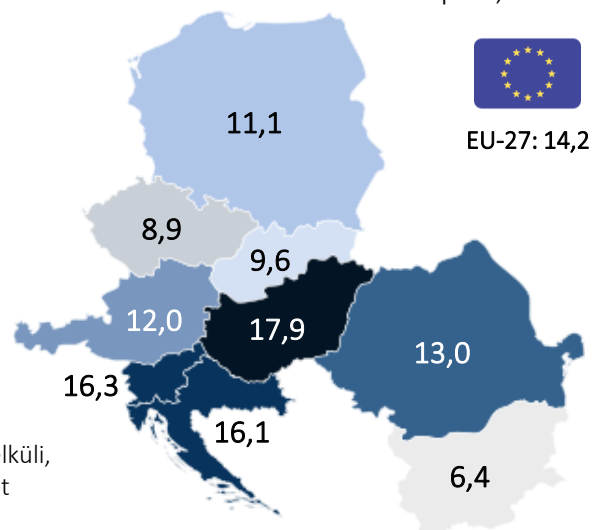
EGY FŐRE JUTÓ GDP ÉRTÉKE FOLYÓÁRON*

Ezer euró/fő



A GDP VOLUMENVÁLTOZÁSA*

Az előző év azonos időszakához képest, százalék




*Kiigazítás nélküli, nyers adat

NEMZETGAZDASÁGI BERUHÁZÁSOK, 2021. II. NEGYEDÉV 4

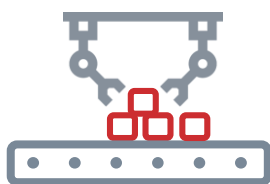
2 760 milliárd forint
 folyóáron, melynek

57 százaléka



építési beruházás

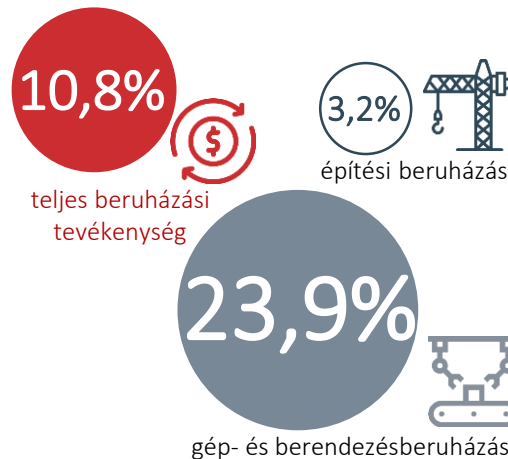
42 százaléka



gép- és berendezésberuházás

A BERUHÁZÁSOK VOLUMEN-VÁLTOZÁSA, 2021. II. NEGYEDÉV 5

Az előző év azonos időszakához képest



TOP 3 NEMZETGAZDASÁGI ÁG A BERUHÁZÁSI TELJESÍTMÉNY ALAPJÁN, 2021. II. NEGYEDÉV 6

Milliárd forint, folyóáron



feldolgozóipar



ingatlanügyletek

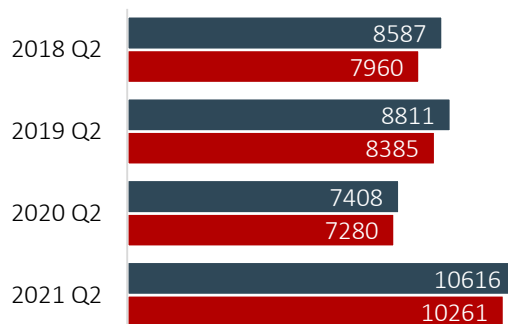


szállítás, raktározás

KÜLKERESKEDELMI TERMÉK-FORGALOM 7

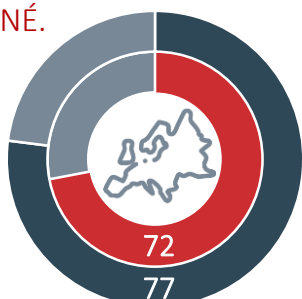
Milliárd forint, folyóáron

■ Kivitel
 ■ Behozatal

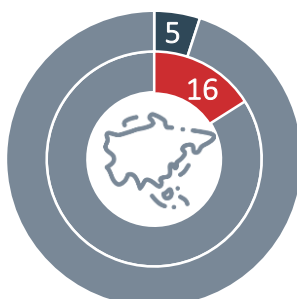


A KÜLKERESKEDELMI TERMÉKFORGALOM MEGOSZLÁSA FŐ ORSZÁGCSOPORTOK SZERINT, 2021. II. NÉ. 8

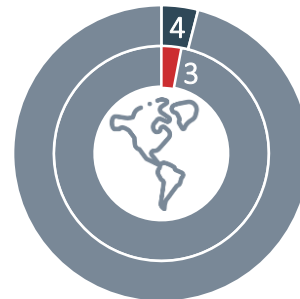
Százalék



Európai Unió tagállamai



Ázsiai országok



Amerikai országok

FORRÁSOK > 1, 2 > KSH-STADAT: 3.1. Nemzeti számlák, GDP (21.2.1.2.; 21.2.1.3.; 21.2.1.20.; 21.2.1.21.) | 3 > Eurostat: Main GDP aggregates per capita [namq_10_pc]; GDP and main components (output, expenditure and income) [namq_10_gdp] | 4, 5, 6 > KSH-STADAT: 3.3. Beruházás (3.2.1.2.; 3.2.1.4.) | 7, 8 > KSH-STADAT: 3.5. Külkereskedelem (17.2.1.14.)