



SZOLGÁLTATÁSOK 2021/2

Negyedévente publikált Infotablónk hazánk szolgáltatói szektorát mutatja be néhány kiemelt mutatóval. Jelen adatok 2021. I. negyedévére vonatkoznak. Az Infotabló utolsó negyede változó, az adott negyedév valamely kiemelt aktualitású területére fókuszál.

A SZOLGÁLTATÁSOK ÉS A GDP, 2021. I. NEGYEDÉV

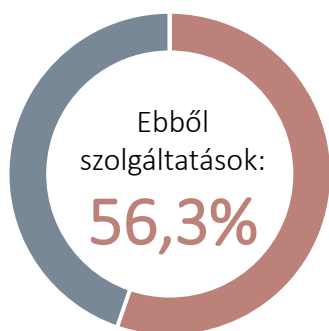
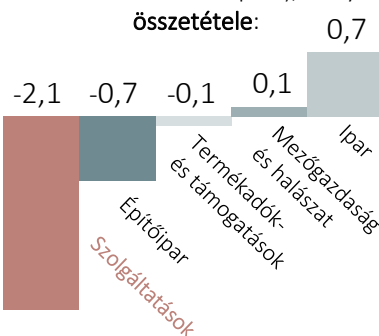
1

A GDP ÉRTÉKE FOLYÓÁRON

11 575,9 milliárd forint

A GDP VÁLTOZÁSA

-2,1% (termelési oldal, előző év azonos időszakához képest), melynek összetétele:



EGYES SZOLGÁLTATÓ ÁGAZATOK BRUTTÓ HOZZÁADOTT ÉRTÉKÉNEK VÁLTOZÁSA, 2021. I. NEGYEDÉV

2

Az előző év azonos időszakához képest



Szálláshely-szolgáltatás és vendéglátás
-47,7%

Szállítás, raktározás
-11,1%



Művészet, szórakoztatás, egyéb szolgáltatás
-9,4%


Szakmai, tudományos, műszaki és adminisztratív tevékenység
-5,4%




Oktatás
-3,8%

SZOLGÁLTATÓ SEKTORHOZ KÖTHETŐ NEMZETGAZDASÁGI BERUHÁZÁSOK: JELENTŐS VOLUMENVÁLTOZÁSOK, 2021. I. NEGYEDÉV (az előző év azonos időszakához képest)

3



EGYÉB SZOLGÁLTATÁS



MŰVÉSZET, SZÓRAKOZTATÁS, SZABADIDŐ



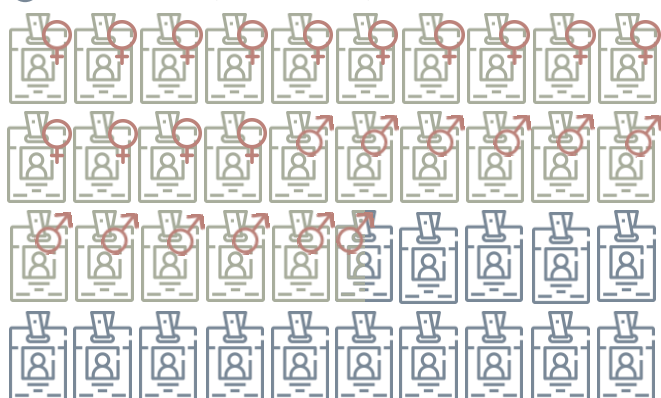
HUMÁN-EGÉSZSÉGÜGYI, SZOCIÁLIS ELLÁTÁS

A SZOLGÁLTATÓ SEKTOR HOZZÁJÁRULÁSA A FOGLALKOZTATÁSHOZ, 2021. I. NEGYEDÉV (millió fő, nemenként)

4

● Szolgáltatások: 2,93 (nő 1,65 ♀ Férfi: 1,28 ♂)


● Többi szektor (férfiak + nők): 1,64



A SZOLGÁLTATÁSOK SÚLYA A KÜLKERESKEDELEMBEN, 2021. I. NEGYEDÉV

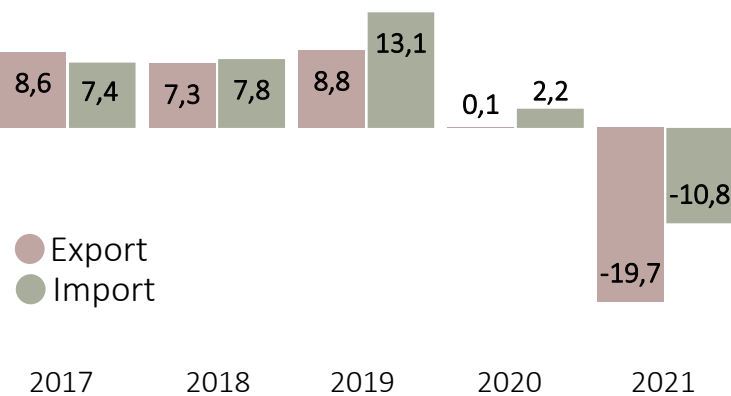
5

Ezer milliárd forint



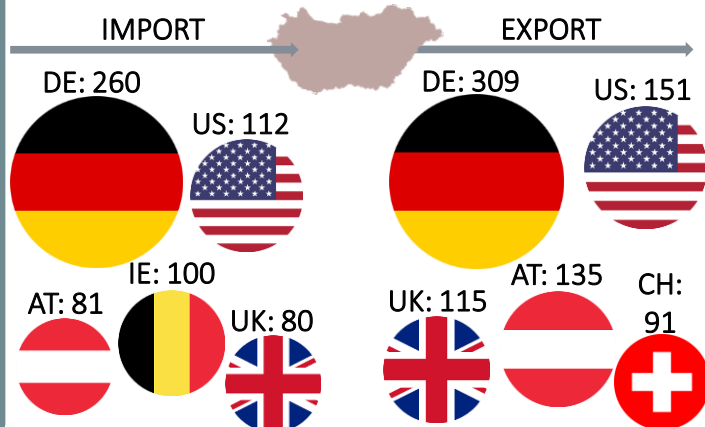
A SZOLGÁLTATÁSKÜLKERESKEDELMI FORGALOM ÉRTÉKVÁLTOZÁSA, I. NEGYEDÉV

Százalék, forintadatokból számítva, az előző év azonos időszakához képest



MAGYARORSZÁG 5 LEGFONTOSABB PARTNERE A SZOLGÁLTATÁSKÜLKERESKEDELEMBEN, 2021. I. NEGYEDÉV

Milliárd forint

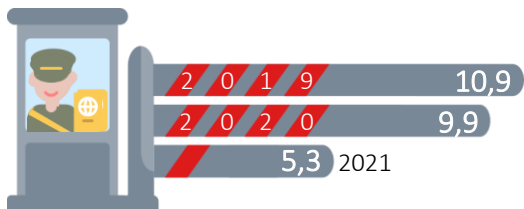


TURIZMUS ÉS VENDÉGLÁTÁS

A TURIZMUS ÉS VENDÉGLÁTÁS A KORONAVÍRUS-JÁRVÁNY ÁLTAL LEGINKÁBB ÉRINTETT ÁGAZAT. EMIATT A VONATKOZÓ ADATOK IS HELYENKÉNT HIÁNYOSAK LEHETNEK (JELÖLVE: *), ÖSSZEHASONLÍTHATÓSÁGUK PEDIG KORLÁTOZOTT.

NEMZETKÖZI UTAZÁSOK

MAGYARORSZÁG ÁLLAMHATÁRÁN BE- ÉS KILÉPŐ SZEMÉLYFORGALOM^m
I. negyedév, millió fő



m: schengeni övezeten kívüli határszakaszokra vonatkozóan

A KÜLFÖLDIEK ÁLTAL ELTÖLTÖTT VENDÉGÉJSZAKÁK SZÁMA A KERESKEDELMI SZÁLLÁSHELYEKEN*
I. negyedév, millió darab



KERESKEDELMI SZÁLLÁSHELYEK

KIADHATÓ SZOBÁK SZÁMA*

2021. március



LEGNÉPSZERŰBB SZÁLLÁSTÍPUS*

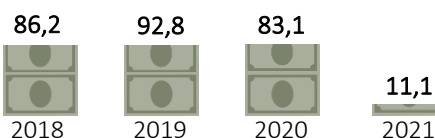
A vendégéjszakák

67,5%-át a szállodák adták (2021. I. negyedév)



BRUTTÓ ÁRBEVÉTEL*

I. negyedév, milliárd forint



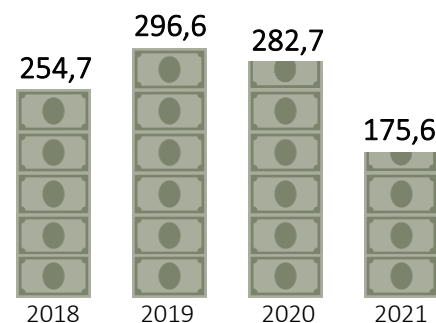
VENDÉGLÁTÓHELYEK

EGYSÉGEK SZÁMA

2020. december



ELADÁSI FORGALOM^m
I. negyedév, milliárd forint



m: kereskedelmi szálláshelyek vendéglátó forgalmával

FORRÁSOK > 1,2 > KSH: 21.2.1.3., 21.2.1.20., KSH GYORSTÁJÉKOZTATÓ Bruttó hazai termék, 2021. I. negyedév (második becslés) | 3 > KSH: 3.2.1.3. | 4 > KSH: 20.2.1.17. | 5, 6, 7 > KSH: 17.2.1.1., 17.2.1.17., 17.2.1.20. | 9 > KSH: Turisztikai kereslet-Határátkelők személyforgalma, 27.2.2.2. | 10 > KSH: 27.2.1.12., 27.2.1.14., 27.2.1.17. | 11 > 27.2.1.21., 27.2.1.22.