

## TURISZTIKAI TÉRSÉGEK

A kormány T/3375 számon benyújtott törvényjavaslata többek között a turisztikai térségek fejlesztésének állami feladatairól szóló 2016. évi CLVI. törvény módosítására irányul. Az Infotabló ehhez kapcsolódóan a turisztikai térségekkel kapcsolatos adatokat mutat be.

### TURIZMUS A MAGYAR NEMZETGAZDASÁGBAN, 2017

1

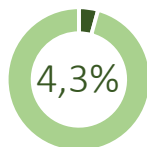


GDP-hez való közvetlen hozzájárulás



189 ezer fő

Foglalkoztatottak száma és aránya



1 073

Engedéllyel rendelkező utaztató szervezetek száma




1 832 milliárd Ft

Külföldiek költése

### TÖBBNAPOS UTAZÁSOK SZÁMA

Millió db

2



### KIEMELT TURISZTIKAI FEJLESZTÉSI TÉRSÉGEK

3

**TURISZTIKAI TÉRSÉG** (desztináció): földrajzilag körülhatárolható, beazonosítható területrész, amely a turisztikai kínálati piacon egységes fogadóterületként jeleníthető meg, épített környezeti, természetföldrajzi vagy kulturális értékek tekintetében összefüggő elemek alkotják, ezért egységes koncepcióban történő tervezéséhez, fejlesztéséhez és térségi turisztikai márka kialakításához országos érdek fűződik.

**KIEMELT TURISZTIKAI FEJLESZTÉSI TÉRSÉG:** olyan turisztikai térség, amely a beutazó turizmus szempontjából kiemelkedő jelentőségű vagy célzott fejlesztések eredményeként azaz tehető, ezért koncentrált fejlesztéséhez országos érdek fűződik.

5

kiemelt turisztikai fejlesztési térségben

391

érintett település és nemzeti park

### IDEGENFORGALMI RÉGIÓK ÉS KIEMELT TURISZTIKAI FEJLESZTÉSI TÉRSÉGEK, 2017

4



#### Kiemelt turisztikai fejlesztési térségek

- Balaton
- Sopron-Fertő
- Tokaj, Felső-Tisza és Nyírség
- Debrecen, Hajdúszoboszló, Hortobágy és Tisza-tó
- Dunakanyar

Top 10 település a vendégéjszakák száma szerint

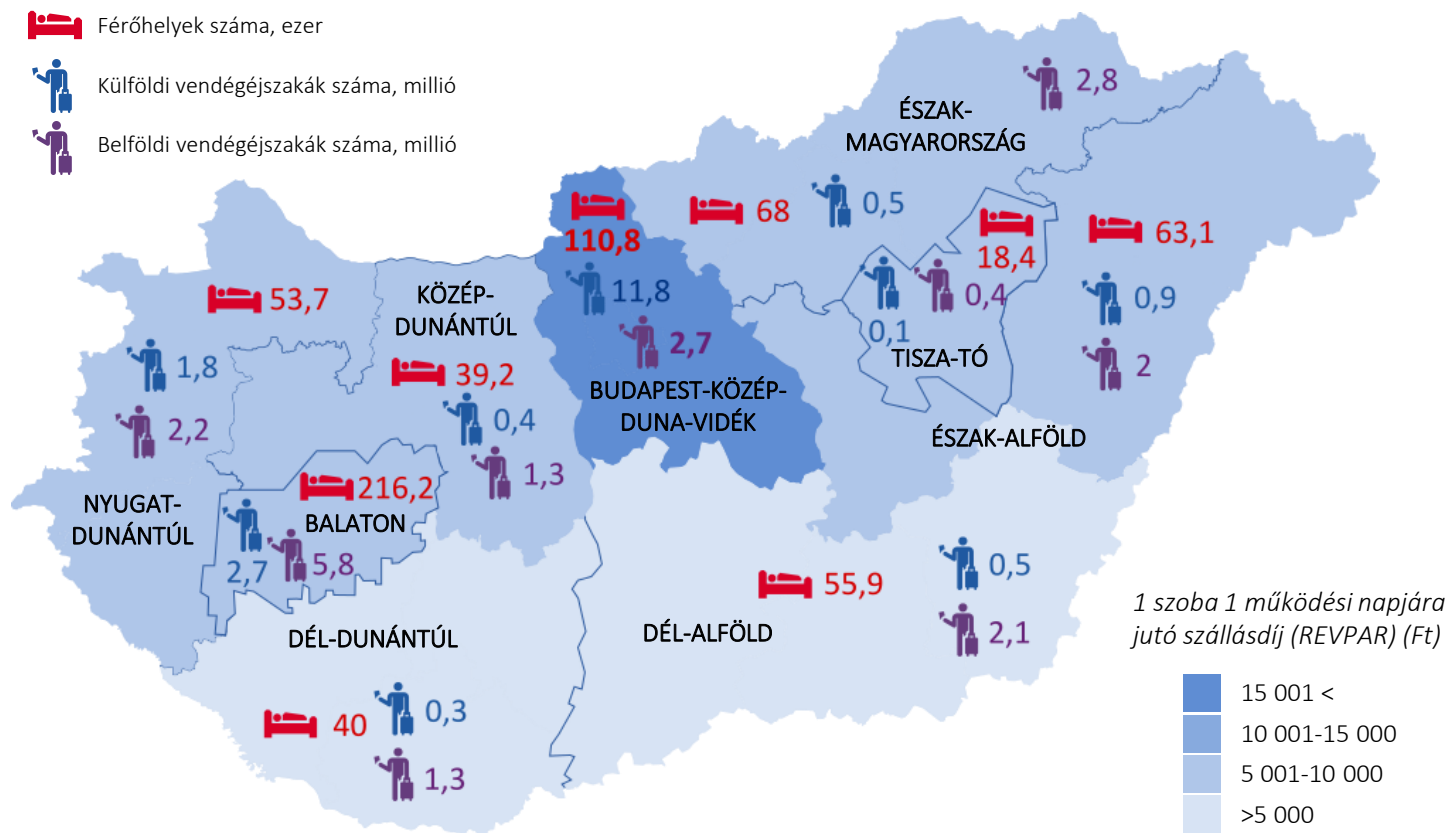
**SZÁLLÁSHELYEK ADATAI IDEGENFORGALMI RÉGIÓK SZERINT, 2017**

5

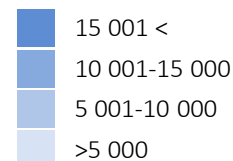
Férőhelyek száma, ezer

Külföldi vendégéjszakák száma, millió

Belföldi vendégéjszakák száma, millió



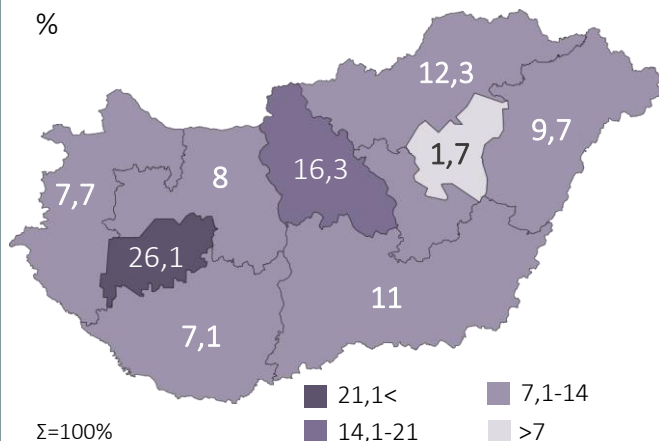
1 szoba 1 működési napjára jutó szállásdíj (REVPAR) (Ft)



**BELFÖLDI TÖBBNAPOS UTAZÁSOK MEGOSZLÁSA CÉLRÉGIÓ SZERINT, 2017**

6

%

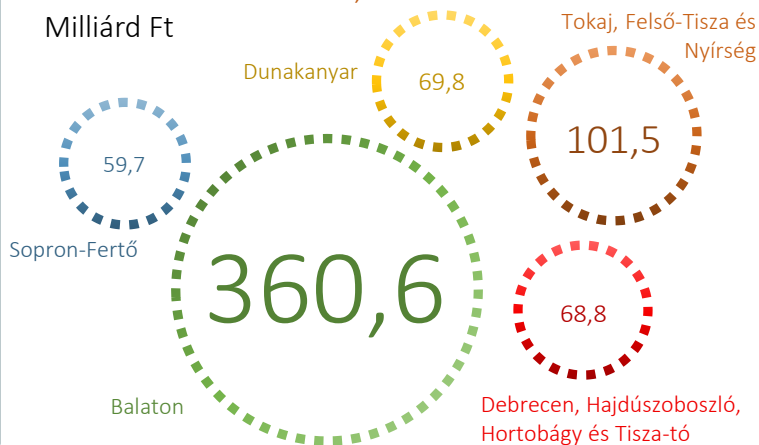


Σ=100%

**KIEMELT TURISZTIKAI FEJLESZTÉSI TÉRSÉGEK FEJLESZTÉSI FORRÁSAI, 2017-2020**

7

Milliárd Ft



**FORRÁSOK** > 1 > [Travel & Tourism Economic Impact 2018, Hungary](#), WTTC, 2018. | 1, 2, 4, 5, 6 > Magyar Statisztikai Évkönyv, 2017. Budapest, 2018.; [Helyzetkép a turizmus, vendéglátás ágazatról, 2017](#). KSH; KSH Tájékoztatósi adatbázis, [Szálláshely-szolgáltatás](#) | 3, 4, 7 > [2016. évi CLVI. tv. a turisztikai térségek fejlesztésének állami feladatairól.](#); [429/2016. \(XII. 15.\) Korm. rendelet](#); [1522/2017. \(VIII. 14.\) Korm. határozat](#); [1550/2017. \(VIII. 18.\) Korm. határozat](#) | 7 > [1861/2016. \(XII. 27.\) Korm. határozat](#); [1862/2016. \(XII. 27.\) Korm. Határozat](#); [1092/2017. \(II. 21.\) Korm. határozat](#)

**infoszolg**

KÉPVISELŐI INFORMÁCIÓS SZOLGÁLAT

INTERNET: [www.parlament.hu/infoszolg](http://www.parlament.hu/infoszolg) | INTRANET: [intra.parlament.hu/infoszolg](http://intra.parlament.hu/infoszolg) | E-MAIL: [infoszolg@parlament.hu](mailto:infoszolg@parlament.hu) | TELEFON: (1) 441-4529; (1) 441-6486

Az Infotabló az országgyűlési képviselők tájékoztatása céljából készült és szerzői jogvédelem alatt áll.

HIVATKOZÁS > Csorba György : Turisztikai térségek – Képviselői Információs Szolgálat, 2018/8. Infotabló.